

NEMOCNICE ZNOJMO, p.o.

DOKUMENTACE PRO PROVÁDĚNÍ STAVBY

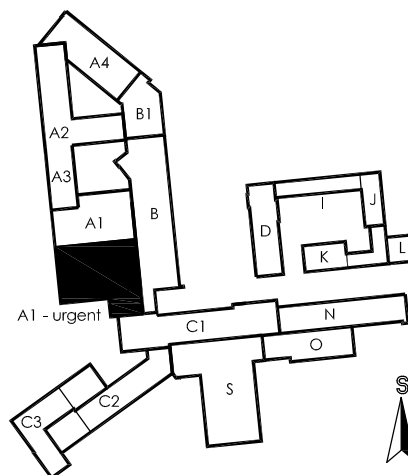
Stavebník:
Nemocnice Znojmo, p.o.
MUDr. Jana Jánského 11
669 02, Znojmo

Autorizační razítko:

Schema:

Generální projektant:
MEDICOPROJECT, s.r.o.
Kroftova 45, 616 00 BRNO
tel.: 541 211 409
medicoproject@medicoproject.cz
http://www.medicoproject.cz

Hlavní inženýr projektu:
Ing. LUDĚK VACULA



Akce:

**Urgentní příjem 3.etapa - Zbudování
urgentního příjmu v objektu A1 1.NP**

Zpracovatel části:



Zodpovědný projektant

Ing. LUDĚK VACULA

Vypracoval

DAVID ŠTASTNÝ

PARE:

Objekt (SO): SO 01 - Urgentní příjem v objektu A1 1.NP

Datum: ČERVEN 2025

Část PD: Architektonicko-stavební řešení

Zakázkové číslo: DPS-01-2025

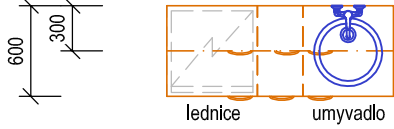
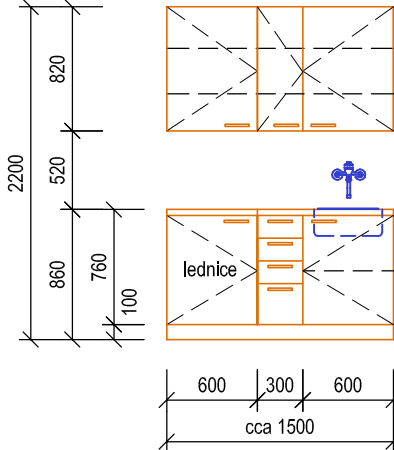
Příloha: Výpis výrobků - interiérový vestavěný nábytek

Formát: -

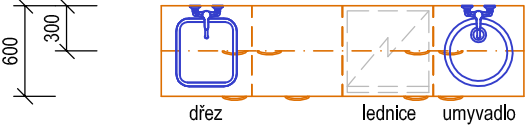
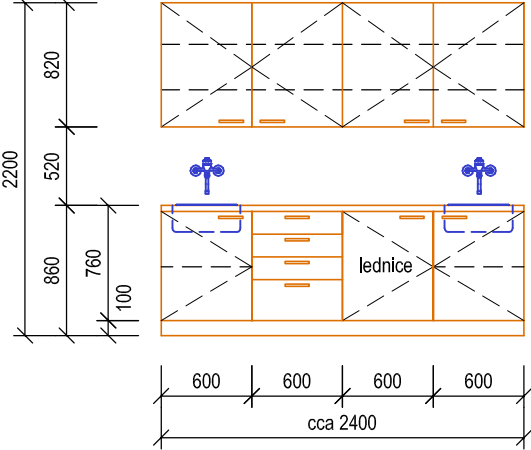
Stupeň: DPS

Měřítko: Číslo přílohy

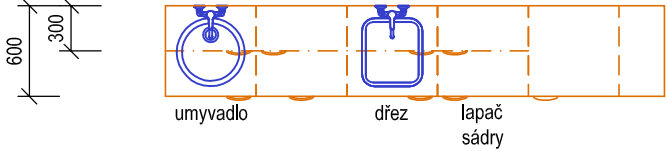
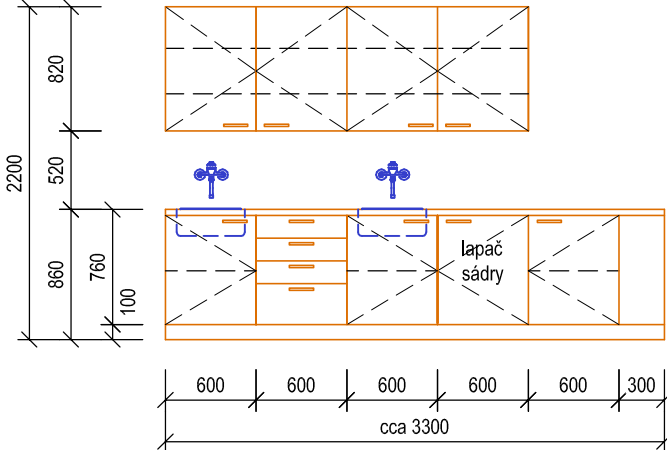
- **D.1.1-31**

OZN.	SCHÉMA	POPIS	POČET				
			1PP	1NP	2NP	3NP	CELK.
⊕ 1	<p>PŮDORYS</p>  <p>lednice umyvadlo</p> <p>POHLED</p>  <p>lednice</p>	<p>LEDNICE: VESTAVNÁ CHLADNIČKA NÍZKÁ BEZ MRAŽÁKU, VHODNÁ DO ZDRAVOTNICTVÍ, S JEDNÍM KOMPRESOREM, VHODNÁ PRO ZABUDOVÁNÍ DO SPODNÍ SKŘÍŇKY LINKY ŠÍŘKY 600 mm POD PRACOVNÍ DESKU, PRO OSAZENÍ KRYCÍ ČELNÍ DESKY V MATERIÁLU SHODNÉM S POVRCHEM OKOLNÍ LINKY, SE SYSTÉMEM AUTOMATICKÉHO ODMRAŽOVÁNÍ, S DIGITÁLNÍM TERMOSTATEM, PŘESTAVITELNÉ POLÍČKY Z TVRZENÉHO SKLA, PŘESTAVITELNÉ DVEŘE P/L, VÝŠKOVĚ STAVITELNÉ NOHY, ANTIBAKTERIÁLNÍ POVRCH, VESTVĚNÉ LED SVĚTLO, KLIMATICKÁ TŘÍDA: MINIMÁLNĚ N EMISNÍ TŘÍDA ŠÍŘENÍ HLUKU C NEBO LEPŠÍ ENERGETICKÁ TŘÍDA E NEBO LEPŠÍ. PŘED OBJEDNÁNÍM NUTNO SKONZULTOVAT PŘESNÉ POŽADAVKY NA VYBAVENÍ ELEKTROSPOTŘEBIČE S UŽIVATELEM A NÁSLEDNĚ PROVÉST VZORKOVÁNÍ NABÍZENÝCH VÝROBKŮ. NUTNO SKOORDINOVAT LINKOU.</p> <p>PRACOVNÍ LINKA S UMYVADLEM S NÁSTĚNNOU BATERIÍ, S JEDNOU SPODNÍ SKŘÍŇKOU S JEDNOKŘÍDLOVÝMI OTEVÍRAVÝMI DVÍŘKY BEZ ZÁSUVKY (S UMYVADLEM), SKŘÍŇKOU PRO UMÍSTĚNÍ LEDNICE, ZÁSUVKOVÝM DÍLEM A TŘEMI HORNÍMI SKŘÍŇKAMI S JEDNOKŘÍDLOVÝMI OTEVÍRAVÝMI DVÍŘKY. SKŘÍŇKY S OMYVATELNÝMI, POLOHOVATELNÝMI POLICEMI (HORNÍ SKŘÍŇKY - 2 POLICE, SPODNÍ SKŘÍŇKY - 1 POLICE). DO KUCHYŇSKÉ DESKY BUDE PROVEDEN OTVOR PRO OSAZENÍ UMYVADLA, NUTNO SKOORDINOVAT S DODANÝM UMYVADLEM. SOUČÁSTÍ DODÁVKY LINKY ROVNĚŽ VESTAVĚNÁ LEDNICE S JEDNÍM KOMPRESOREM (KRYCÍ DTD HPL LAMINOVANÁ I MADLA SHODNÁ S CELOU LINKOU). SOUČÁSTÍ DODÁVKY LINKY ROVNĚŽ LED OSVĚTLOVACÍ PÁSEK ZABUDOVANÝ ZESPODU DO LINKY DO VYFRÉZOVANÉ DRÁŽKY UMÍSTĚNÝ V NÍZKÉM AL PROFILU S LEMEM S KRYCÍM DIFUZOREM A UKONČOVACÍMI PROFILY, VČETNĚ ZDROJE. NAPOJENÍ VIZ ČÁST SILNOPROUD. VESTAVNÉ KERAMICKÉ UMYVADLO SOUČÁSTÍ DODÁVKY LINKY, NAVAŽUJÍCÍ ODPADNÍ SIFON, ODPADNÍ POTRUBÍ A NÁSTĚNNÁ SMĚŠOVACÍ BATERIE JSOU DODÁVKOU ZTI. MATERIÁL: HPL VYSOKOTLACE LAMINOVANÁ OMYVATELNÁ A DEZINFIKOVATELNÁ DŘEVOTŘÍŠKA TL. 18 mm. HRANY OPATŘENY NARÁZECÍM PROFILEM (ABS HRANY) NA ČELECH KORPUSŮ. PRACOVNÍ DESKA Z DTD TL. 38 mm, POVRCH HPL LAMINÁT, POSTFORMING, „OSTRÁ HRANA“ - RÁDIUS 3 mm, BOČNÍ HRANY TL. 2 mm, HRANY BUDOU ZHOTOVENY V BEZESPÁROVÉM PROVEDENÍ NAVAŘENÍM HRAN S POLYMEROVOU FUNKČNÍ VRSTVOU A PARAMETRY ODPOVÍDAJÍCÍ KVALITY VHODNÉ DO NEMOCNICNÍHO PROVOZU. TĚSNÍCÍ LIŠTA K UKONČENÍ PRACOVNÍ DESKY U STĚNY TROJÚHELNÍKOVÉHO PRŮŘEZU VČETNĚ EVENT. ROHŮ A KONCOVEK. VEŠKERÝ POVRCH ODOLNÝ PROTI OPOTŘEBENÍ, NÁRAZŮM A CHEMICKÝM ČISTIDLŮM. POVRCHOVÁ ÚPRAVA: VYSOKOTLAKÝ LAMINÁT (HPL) TL. 0,7 mm. KOVÁNÍ OTEVÍRAVÝCH DVÍŘEK (ZÁVĚSY) MISKOVÉ S INTEGROVANÝM TLUMENÍM DOVŘENÍ ZAJIŠTŮJÍCÍ POMALÉ A TICHÉ ZAVÍRÁNÍ. ÚCHYTKY HLINÍKOVÉ SE ZAOBLENÝMI HRANAMI. VEŠKERÉ DÍLY UZAMYKATELNÉ ZÁMKY VLOŽKOVÉ VHODNÉ DO NÁBYTKU VČETNĚ VLOŽEK. VŠECHNY DÍLY CELÉ SESTAVY UZAMYKATELNÉ JEDNÍM KLÍČEM. SOKL PLNĚ OMYVATELNÝ, KONSTRUKČNĚ SAMOSTATNÁ ČÁST, v = 100 mm VČETNĚ ROHŮ A KONCOVEK. VÝROBEK VČETNĚ REKTIKOVATELNÝCH NOH VÝŠKY 100 mm. PŘESNÉ DĚLENÍ A POŽADAVKY NA VYBAVENÍ (LEDNIČKA, APOD.) NUTNO PŘED ZAPOČETÍM VÝROBY KONZULTOVAT S INVESTOREM. VÝROBEK VČETNĚ KOTVÍCÍCH PRVKŮ DO NOSNÝCH PROFILŮ SDK PŘÍČKY A VČETNĚ SYSTÉMOVÝCH ZTUŽUJÍCÍCH KOVOVÝCH NEBO DŘEVĚNÝCH VÝZTUH SDK PŘÍČKY. PŘED ZAPOČETÍM VÝROBY NUTNO SKOORDINOVAT VELIKOST VÝROBKU SE SKUTEČNÝMI PROSTOROVÝMI MOŽNOSTMI MÍSTNOSTI, NEBO PŘÍPADNÝM DALŠÍM NAVAŽUJÍCÍM VYBAVENÍM MÍSTNOSTI. BAREVNOST A DEKOR: PRACOVNÍ DESKA: HPL S POSTFORMINGOVOU HRANOU, PERLOVÉ ŠEDÁ U763 ST76 KORPUS SKŘÍŇĚ, ZÁDA, POLICE: HPL, PERLOVÉ ŠEDÁ U763 ST9, alt. HEDVÁBNĚ ŠEDÁ U707 ST9 ČELA A DVÍŘKA SKŘÍŇÍ: HPL, DUB CASELLA PŘÍRODNÍ SVĚTLÝ H1367 ST40 UMÍSTĚNÍ: MÍSTNOST č. A1.1.106 - RECEPCE /KONTAKTNÍ MÍSTO ROZMĚR SPODNÍ LINKY: cca 1500 x 600 x 860 mm ROZMĚR HORNÍCH SKŘÍŇĚK: cca 1500 x 350 x 820 mm</p>					


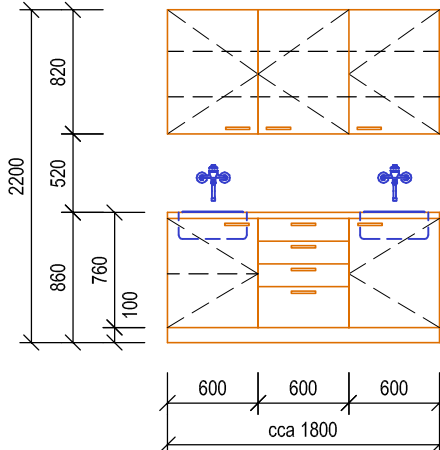
PŘED ZAPOČETÍM VÝROBY VŠECH VÝROBKŮ NUTNO PROVÉST SKUTEČNÉ ZAMĚŘENÍ NA STAVBĚ!

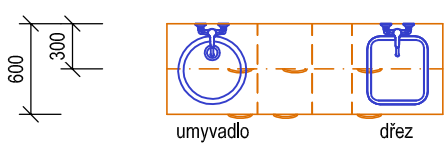
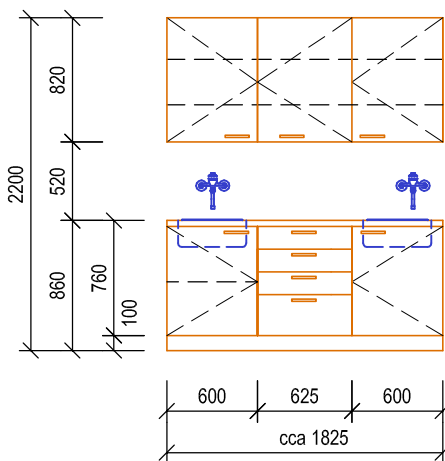
OZN.	SCHÉMA	POPIS	POČET					
			1PP	1NP	2NP	3NP	-	CELK.
<div><div>1</div><div>2</div></div>	<p>PŮDORYS</p>  <p>POHLED</p> 	<p>LEDNICE: VESTAVNÁ CHLADNIČKA NÍZKÁ BEZ MRAŽÁKU, VHODNÁ DO ZDRAVOTNICTVÍ, S JEDNÍM KOMPRESOREM, VHODNÁ PRO ZABUDOVÁNÍ DO SPODNÍ SKŘÍŇKY LINKY ŠÍŘKY 600 mm POD PRACOVNÍ DESKU, PRO OSAZENÍ KRYCÍ ČELNÍ DESKY V MATERIÁLU SHODNÉM S POVRCHEM OKOLNÍ LINKY, SE SYSTÉMEM AUTOMATICKÉHO ODMRAZOVÁNÍ, S DIGITÁLNÍM TERMOSTATEM, PŘESTAVITELNÉ POLIČKY Z TVRZENÉHO SKLA, PŘESTAVITELNÉ DVEŘE P/L, VÝŠKOVĚ STAVITELNÉ NOHY, ANTIBAKTERIÁLNÍ POVRCH, VESTVĚNÉ LED SVĚTLO, KLIMATICKÁ TŘÍDA: MINIMÁLNĚ N EMISNÍ TŘÍDA ŠÍŘENÍ HLUKU C NEBO LEPŠÍ, ENERGETICKÁ TŘÍDA E NEBO LEPŠÍ. PŘED OBJEDNÁNÍM NUTNO SKONZULTOVAT PŘESNÉ POŽADAVKY NA VYBAVENÍ ELEKTROSPOTŘEBIČE S UŽIVATELEM A NÁSLEDNĚ PROVÉST VZORKOVÁNÍ NABÍZENÝCH VÝROBKŮ. NUTNO SKOORDINOVAT LINKOU.</p> <p>PRACOVNÍ LINKA S UMYVADLEM A DŘEZEM S NÁSTĚNNÝMI BATERIEMI, SE DVĚMI SPODNÍMI SKŘÍŇKAMI S JEDNOKŘÍDLOVÝMI OTEVÍRAVÝMI DVÍŘKY BEZ ZÁSUVKY (S UMYVADLEM A DŘEZEM), SKŘÍŇKOU PRO UMÍSTĚNÍ LEDNICE, ZÁSUVKOVÝM DÍLEM A ČTYŘMI HORNÍMI SKŘÍŇKAMI S JEDNOKŘÍDLOVÝMI OTEVÍRAVÝMI DVÍŘKY. SKŘÍŇKY S OMYVATELNÝMI, POLOHOVATELNÝMI POLICEMI (HORNÍ SKŘÍŇKY - 2 POLICE, SPODNÍ SKŘÍŇKY - 1 POLICE). DO KUCHYŇSKÉ DESKY BUDOU PROVEDENY OTVORY PRO OSAZENÍ UMYVADLA A DŘEZU, NUTNO SKOORDINOVAT S DODANÝM UMYVADLEM A DŘEZEM. SOUČÁSTÍ DODÁVKY LINKY ROVNĚŽ VESTAVĚNÁ LEDNICE S JEDNÍM KOMPRESOREM (KRYCÍ DTD HPL LAMINOVANÁ I MADLA SHODNÁ S CELOU LINKOU). SOUČÁSTÍ DODÁVKY LINKY ROVNĚŽ LED OSVĚTLOVACÍ PÁSEK ZABUDOVANÝ ZESPODU DO LINKY DO VYFRÉZOVANÉ DRÁŽKY UMÍSTĚNÝ V NÍZKÉM AL PROFILU S LEMEM S KRYCÍM DIFUZOREM A UKONČOVACÍMI PROFILY, VČETNĚ ZDROJE. NAPOJENÍ VIZ ČÁST SILNOPROUD. VESTAVNÉ KERAMICKÉ UMYVADLO A NEREZOVÝ DŘEZ SOUČÁSTÍ DODÁVKY LINKY, NAVAZUJÍCÍ ODPADNÍ SIFONY, ODPADNÍ POTRUBÍ A NÁSTĚNNÉ SMĚŠOVACÍ BATERIE JSOU DODÁVKOU ZTI. MATERIÁL: HPL VYSOKOTLACE LAMINOVANÁ OMYVATELNÁ A DEZINFIKOVATELNÁ DŘEVOTŘÍSKA TL. 18 mm. HRANY OPATŘENY NARÁŽECÍM PROFILEM (ABS HRANY) NA ČELECH KORPUSŮ. PRACOVNÍ DESKA Z DTD TL. 38 mm, POVRCH HPL LAMINÁT, POSTFORMING, „OSTRÁ HRANA“ - RÁDIUS 3 mm, BOČNÍ HRANY TL. 2 mm, HRANY BUDOU ZHOTOVENY V BEZESPÁROVÉM PROVEDENÍ NAVAŘENÍM HRAN S POLYMEROVOU FUNKČNÍ VRSTVOU A PARAMETRY ODPOVÍDAJÍCÍ KVALITY VHODNÉ DO NEMOCNICNÍHO PROVOZU. TĚSNÍCÍ LIŠTA K UKONČENÍ PRACOVNÍ DESKY U STĚNY TROJÚHELNÍKOVÉHO PRŮŘEZU VČETNĚ VODNÉ. ROHŮ A KONCOVEK. VEŠKERÝ POVRCH ODOLNÝ PROTI OPOTŘEBENÍ, NÁRAZŮM A CHEMICKÝM ČISTIDLŮM. POVRCHOVÁ ÚPRAVA: VYSOKOTLAKÝ LAMINÁT (HPL) TL. 0,7 mm. KOVÁNÍ OTEVÍRAVÝCH DVÍŘEK (ZÁVĚSY) MISKOVÉ S INTEGROVANÝM TLUMENÍM DOVŘENÍ ZAJIŠŤUJÍCÍ POMALÉ A TICHÉ ZAVÍRÁNÍ. ÚCHYTKY HLINÍKOVÉ SE ZAOBLENÝMI HRANAMI. VEŠKERÉ DÍLY UZAMYKATELNÉ ZÁMKY VLOŽKOVÉ VHODNÉ DO NÁBYTKU VČETNĚ VLOŽEK. VŠECHNY DÍLY CELÉ SESTAVY UZAMYKATELNÉ JEDNÍM KLÍČEM. SOKL PLNĚ OMYVATELNÝ, KONSTRUKČNĚ SAMOSTATNÁ ČÁST, v = 100 mm VČETNĚ ROHŮ A KONCOVEK. VÝROBEK VČETNĚ REKTIKOVATELNÝCH NOH VÝŠKY 100 mm. PŘESNÉ DĚLENÍ A POŽADAVKY NA VYBAVENÍ (LEDNIČKA, APOD.) NUTNO PŘED ZAPOČETÍM VÝROBY KONZULTOVAT S INVESTOREM. VÝROBEK VČETNĚ KOTVÍCÍCH PRVKŮ DO NOSNÝCH PROFILŮ SDK PŘÍČKY A VČETNĚ SYSTÉMOVÝCH ZTUŽUJÍCÍCH KOVOVÝCH NEBO DŘEVĚNÝCH VÝZTUH SDK PŘÍČKY. PŘED ZAPOČETÍM VÝROBY NUTNO SKOORDINOVAT VELIKOST VÝROBKU SE SKUTEČNÝMI PROSTOROVÝMI MOŽNOSTMI MÍSTNOSTI, NEBO PŘÍPADNÝM DALŠÍM NAVAZUJÍCÍM VYBAVENÍM MÍSTNOSTI. BAREVNOST A DEKOR: PRACOVNÍ DESKA: HPL S POSTFORMINGOVOU HRANOU, PERLOVĚ ŠEDÁ U763 ST76 KORPUS SKŘÍŇĚ, ZÁDA, POLICE: HPL, PERLOVĚ ŠEDÁ U763 ST9, alt. HEDVÁBNĚ ŠEDÁ U707 ST9 ČELA A DVÍŘKA SKŘÍŇÍ: HPL, DUB CASELLA PŘÍRODNÍ SVĚTLÝ H1367 ST40 UMÍSTĚNÍ: MÍSTNOST č. A1.1.104 - VYŠETŘOVNA č.1 ROZMĚR SPODNÍ LINKY: cca 2400 x 600 x 860 mm ROZMĚR HORNÍCH SKŘÍŇÍK: cca 2400 x 350 x 820 mm</p>	-	1	-	-	-	1 ks

PŘED ZAPOČETÍM VÝROBY VŠECH VÝROBKŮ NUTNO PROVÉST SKUTEČNÉ ZAMĚŘENÍ NA STAVBĚ!

OZN.	SCHÉMA	POPIS	POČET				
			1PP	1NP	2NP	3NP	CELK.
1 3	<p>PŮDORYS</p>  <p>POHLED</p> 	<p>PRACOVNÍ LINKA S UMYVADLEM A DŘEZEM S NÁSTĚNNÝMI BATERIEMI, SE DVĚMI SPODNÍMI SKŘÍŇKAMI S JEDNOKŘÍDLOVÝMI OTEVÍRAVÝMI DVÍŘKY BEZ ZÁSUVKY (S UMYVADLEM A DŘEZEM), S JEDNOU SPODNÍ SKŘÍŇKOU S JEDNOKŘÍDLOVÝMI OTEVÍRAVÝMI DVÍŘKY BEZ ZÁSUVKY, SKŘÍŇKOU PRO UMÍSTĚNÍ LAPAČE SÁDRY, ZÁSUVKOVÝM DÍLEM, KRAJNÍM ZBYTKOVÝM DÍLEM BEZ DVÍŘEK, ČTYŘMI HORNÍMI SKŘÍŇKAMI S JEDNOKŘÍDLOVÝMI OTEVÍRAVÝMI DVÍŘKY. SKŘÍŇKY S OMYVATELNÝMI, POLOHOVATELNÝMI POLICEMI (HORNÍ SKŘÍŇKY - 2 POLICE, SPODNÍ SKŘÍŇKY - 1 POLICE).</p> <p>DO KUCHYŇSKÉ DESKY BUDOU PROVEDENY OTVORY PRO OSAZENÍ UMYVADLA A DŘEZU, NUTNO SKOORDINOVAT S DODANÝM UMYVADLEM A DŘEZEM.</p> <p>SOUČÁSTÍ DODÁVKY LINKY ROVNĚŽ LED OSVĚTLOVACÍ PÁSEK ZABUDOVANÝ ZESPODU DO LINKY DO VYFRÉZOVANÉ DRÁŽKY UMÍSTĚNÝ V NÍŽKÉM AL PROFILU S LEMEM S KRYCÍM DIFUZOREM A UKONČOVACÍMI PROFILY, VČETNĚ ZDROJE. NÁPOJENÍ VIZ ČÁST SILNOPROUD.</p> <p>VESTAVNÉ KERAMICKÉ UMYVADLO A NEREZOVÝ DŘEZ SOUČÁSTÍ DODÁVKY LINKY, NAVAZUJÍCÍ ODPADNÍ SIFONY, ODPADNÍ POTRUBÍ A NÁSTĚNNÉ SMĚŠOVACÍ BATERIE JSOU DODÁVKOU ZTI.</p> <p>MATERIÁL:</p> <p>HPL VYSOKOTLACE LAMINOVANÁ OMYVATELNÁ A DEZINFIKOVATELNÁ DŘEVOTŘÍSKA TL. 18 mm. HRANY OPATŘENY NARÁŽECÍM PROFILEM (ABS HRANY) NA ČELECH KORPUSŮ. PRACOVNÍ DESKA Z DTD TL. 38 mm, POVRCH HPL LAMINÁT, POSTFORMING, „OSTRÁ HRANA“ - RÁDIUS 3 mm, BOČNÍ HRANY TL. 2 mm, HRANY BUDOU ZHOTOVENY V BEZESPÁROVÉM PROVEDENÍ NAVAŘENÍM HRAN S POLYMEROVOU FUNKČNÍ VRSTVOU A PARAMETRY ODPOVÍDAJÍCÍ KVALITY VHODNÉ DO NEMOCNICNÍHO PROVOZU. TĚSNÍCÍ LIŠTA K UKONČENÍ PRACOVNÍ DESKY U STĚNY TROJÚHELNÍKOVÉHO PRŮŘEZU VČETNĚ EVENT. ROHŮ A KONCOVEK. VEŠKERÝ POVRCH ODOLNÝ PROTI OPOTŘEBENÍ, NÁRAZŮM A CHEMICKÝM ČISTIDLŮM.</p> <p>POVRCHOVÁ ÚPRAVA: VYSOKOTLAKÝ LAMINÁT (HPL) TL. 0,7 mm.</p> <p>KOVÁNÍ OTEVÍRAVÝCH DVÍŘEK (ZÁVĚSY) MISKOVÉ S INTEGROVANÝM TLUMENÍM DOVŘENÍ ZAJIŠTŮJÍCÍ POMALÉ A TICHÉ ZAVÍRÁNÍ.</p> <p>ÚCHYTKY HLINÍKOVÉ SE ZAOBLENÝMI HRANAMI.</p> <p>VEŠKERÉ DÍLY UZAMYKATELNÉ ZÁMKY VLOŽKOVÉ VHODNÉ DO NÁBYTKU VČETNĚ VLOŽEK. VŠECHNY DÍLY CELÉ SESTAVY UZAMYKATELNÉ JEDNÍM KLÍČEM.</p> <p>SOKL PLNĚ OMYVATELNÝ, KONSTRUKČNĚ SAMOSTATNÁ ČÁST, v = 100 mm VČETNĚ ROHŮ A KONCOVEK. VÝROBEK VČETNĚ REKTIKOVATELNÝCH NOH VÝŠKY 100 mm.</p> <p>PŘESNÉ DĚLENÍ A POŽADAVKY NA VYBAVENÍ NUTNO PŘED ZAPOČETÍM VÝROBY KONZULTOVAT S INVESTOREM.</p> <p>VÝROBEK VČETNĚ KOTVÍCÍCH PRVKŮ DO NOSNÝCH PROFILŮ SDK PŘÍČKY A VČETNĚ SYSTÉMOVÝCH ZTUŽUJÍCÍCH KOVOVÝCH NEBO DŘEVĚNÝCH VÝZTUH SDK PŘÍČKY.</p> <p>PŘED ZAPOČETÍM VÝROBY NUTNO SKOORDINOVAT VELIKOST VÝROBKU SE SKUTEČNÝMI PROSTOROVÝMI MOŽNOSTMI MÍSTNOSTI, NEBO PŘÍPADNÝM DALŠÍM NAVAZUJÍCÍM VYBAVENÍM MÍSTNOSTI.</p> <p>BAREVNOST A DEKOR:</p> <p>PRACOVNÍ DESKA: HPL S POSTFORMINGOVOU HRANOU, PERLOVÉ ŠEDÁ U763 ST76</p> <p>KORPUS SKŘÍŇĚ, ZÁDA, POLICE: HPL, PERLOVÉ ŠEDÁ U763 ST9, alt. HEDVÁBNĚ ŠEDÁ U707 ST9</p> <p>ČELA A DVÍŘKA SKŘÍŇÍ: HPL, DUB CASELLA PŘÍRODNÍ SVĚTLÝ H1367 ST40</p> <p>UMÍSTĚNÍ: MÍSTNOST č. A1.1.105 - SÁDROVNA</p> <p>ROZMĚR SPODNÍ LINKY: cca 3300 x 600 x 860 mm</p> <p>ROZMĚR HORNÍCH SKŘÍŇĚK: cca 3300 x 350 x 820 mm</p>					
			-	1	-	-	1 ks

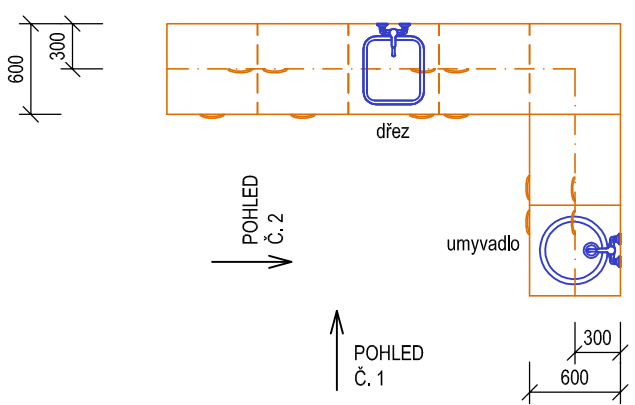
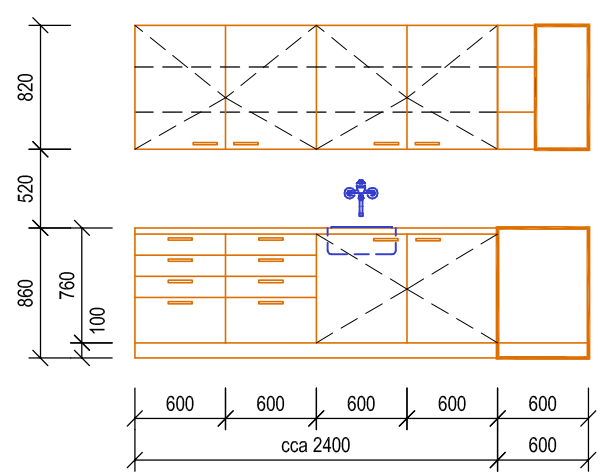
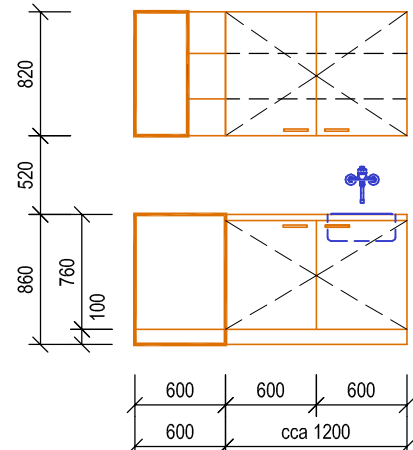
OZN.	SCHÉMA	POPIS	POČET					
			1PP	1NP	2NP	3NP	-	CELK.
<div><div></div><div>4</div></div>	<div><div>PŮDORYS</div><div><div><div><div></div><div></div></div><div><div></div><div></div></div></div><div>600</div><div>300</div><div>dřez</div><div>umyvadlo</div></div><div><div>POHLED</div><div><div><div><div></div><div></div></div><div><div></div><div></div></div></div><div>2200</div><div>820</div><div>520</div><div>860</div><div>760</div><div>100</div><div>600</div><div>513</div><div>513</div><div>600</div><div>cca 2225</div></div></div></div>	<p>PRACOVNÍ LINKA S UMYVADLEM A DŘEZEM S NÁSTĚNNÝMI BATERIEMI, SE DVĚMI SPODNÍMI SKŘÍŇKAMI S JEDNOKŘÍDLOVÝMI OTEVÍRAVÝMI DVÍŘKY BEZ ZÁSUVKY (S UMYVADLEM A DŘEZEM), SE DVĚMA ZÁSUVKOVÝMI DÍLY A ČTYŘMI HORNÍMI SKŘÍŇKAMI S JEDNOKŘÍDLOVÝMI OTEVÍRAVÝMI DVÍŘKY. SKŘÍŇKY S OMYVATELNÝMI, POLOHOVATELNÝMI POLICEMI (HORNÍ SKŘÍŇKY - 2 POLICE, SPODNÍ SKŘÍŇKY - 1 POLICE).</p> <p>DO KUCHYŇSKÉ DESKY BUDOU PROVEDENY OTVORY PRO OSAZENÍ UMYVADLA A DŘEZU, NUTNO SKOORDINOVAT S DODANÝM UMYVADLEM A DŘEZEM.</p> <p>SOUČÁSTÍ DODÁVKY LINKY ROVNĚŽ LED OSVĚTLOVACÍ PÁSEK ZABUDOVANÝ ZESPODU DO LINKY DO VYFRÉZOVANÉ DRÁŽKY UMÍSTĚNÝ V NÍŽKÉM AL PROFILU S LEMEM S KRYCÍM DIFUZOREM A UKONČOVACÍMI PROFILY, VČETNĚ ZDROJE. NAPOJENÍ VIZ ČÁST SILNOPROUD.</p> <p>VESTAVNÉ KERAMICKÉ UMYVADLO A NEREZOVÝ DŘEZ SOUČÁSTÍ DODÁVKY LINKY, NAVAZUJÍCÍ ODPADNÍ SIFONY, ODPADNÍ POTRUBÍ A NÁSTĚNNÉ SMĚŠOVACÍ BATERIE JSOU DODÁVKOU ZTI.</p> <p>MATERIÁL:</p> <p>HPL VYSOKOTLACE LAMINOVANÁ OMYVATELNÁ A DEZINFIKOVATELNÁ DŘEVOTŘÍSKA TL. 18 mm. HRANY OPATŘENY NARÁŽECÍM PROFILEM (ABS HRANY) NA ČELECH KORPUSŮ. PRACOVNÍ DESKA Z DTD TL. 38 mm, POVRCH HPL LAMINÁT, POSTFORMING, „OSTRÁ HRANA“ - RÁDIUS 3 mm, BOČNÍ HRANY TL. 2 mm, HRANY BUDOU ZHOTOVENY V BEZESPÁROVÉM PROVEDENÍ NAVAŘENÍM HRAN S POLYMEROVOU FUNKČNÍ VRSTVOU A PARAMETRY ODPOVÍDAJÍCÍ KVALITY VHDNÉ DO NEMOCNICNÍHO PROVOZU. TĚSNÍCÍ LIŠTA K UKONČENÍ PRACOVNÍ DESKY U STĚNY TROJÚHELNÍKOVÉHO PRŮŘEZU VČETNĚ EVENT. ROHŮ A KONCOVEK. VEŠKERÝ POVRCH ODOLNÝ PROTI OPOTŘEBENÍ, NÁRAZŮM A CHEMICKÝM ČISTIDLŮM.</p> <p>POVRCHOVÁ ÚPRAVA: VYSOKOTLAKÝ LAMINÁT (HPL) TL. 0,7 mm.</p> <p>KOVÁNÍ OTEVÍRAVÝCH DVÍŘEK (ZÁVĚSY) MISKOVÉ S INTEGROVANÝM TLUMENÍM DOVŘENÍ ZAJIŠŤUJÍCÍ POMALÉ A TICHÉ ZAVÍRÁNÍ.</p> <p>ÚCHYTKY HLINÍKOVÉ SE ZAOBLENÝMI HRANAMI.</p> <p>VEŠKERÉ DÍLY UZAMYKATELNÉ ZÁMKY VLOŽKOVÉ VHDNÉ DO NÁBYTKU VČETNĚ VLOŽEK. VŠECHNY DÍLY CELÉ SESTAVY UZAMYKATELNÉ JEDNÍM KLÍČEM.</p> <p>SOKL PLNĚ OMYVATELNÝ, KONSTRUKČNĚ SAMOSTATNÁ ČÁST, v = 100 mm VČETNĚ ROHŮ A KONCOVEK. VÝROBEK VČETNĚ REKTIFIKOVATELNÝCH NOH VÝŠKY 100 mm.</p> <p>PŘESNÉ DĚLENÍ A POŽADAVKY NA VYBAVENÍ NUTNO PŘED ZAPOČETÍM VÝROBY KONZULTOVAT S INVESTOREM.</p> <p>VÝROBEK VČETNĚ KOTVÍCÍCH PRVKŮ DO NOSNÝCH PROFILŮ SDK PŘÍČKY A VČETNĚ SYSTÉMOVÝCH ZTUŽUJÍCÍCH KOVOVÝCH NEBO DŘEVĚNÝCH VÝZTUH SDK PŘÍČKY.</p> <p>PŘED ZAPOČETÍM VÝROBY NUTNO SKOORDINOVAT VELIKOST VÝROBKU SE SKUTEČNÝMI PROSTOROVÝMI MOŽNOSTMI MÍSTNOSTI, NEBO PŘÍPADNÝM DALŠÍM NAVAZUJÍCÍM VYBAVENÍM MÍSTNOSTI.</p> <p>BAREVNOST A DEKOR:</p> <p>PRACOVNÍ DESKA: HPL S POSTFORMINGOVOU HRANOU, PERLOVÉ ŠEDÁ U763 ST76</p> <p>KORPUS SKŘÍŇÉ, ZÁDA, POLICE: HPL, PERLOVÉ ŠEDÁ U763 ST9, alt. HEDVÁBNĚ ŠEDÁ U707 ST9</p> <p>ČELA A DVÍŘKA SKŘÍŇÍ: HPL, DUB CASELLA PŘÍRODNÍ SVĚTLÝ H1367 ST40</p> <p>UMÍSTĚNÍ: MÍSTNOST č. A1.1.107 - VYŠETŘOVNA č.2</p> <p>ROZMĚR SPODNÍ LINKY: cca 2225 x 600 x 860 mm</p> <p>ROZMĚR HORNÍCH SKŘÍŇEK: cca 2225 x 350 x 820 mm</p>	-	1	-	-	-	1 ks

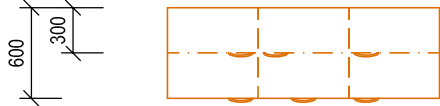
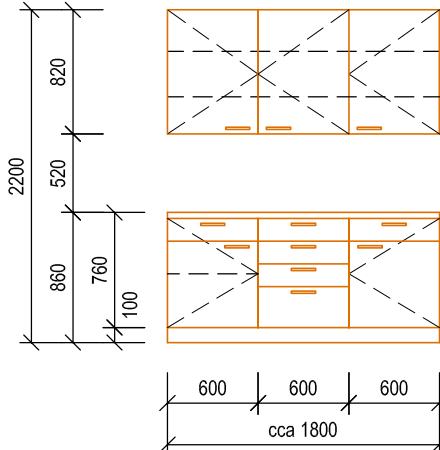
OZN.	SCHÉMA	POPIS	POČET					
			1PP	1NP	2NP	3NP	-	CELK.
<div><div></div><div>1</div><div>5</div></div>	<p>PŮDORYS</p>  <p>POHLED</p> 	<p>PRACOVNÍ LINKA S UMYVADLEM A DŘEZEM S NÁSTĚNNÝMI BATERIEMI, SE DVĚMI SPODNÍMI SKŘÍŇKAMI S JEDNOKŘÍDLOVÝMI OTEVÍRAVÝMI DVÍŘKY BEZ ZÁSUVKY (S UMYVADLEM A DŘEZEM), S JEDNÍM ZÁSUVKOVÝMI DÍLEM A TŘEMI HORNÍMI SKŘÍŇKAMI S JEDNOKŘÍDLYMI OTEVÍRAVÝMI DVÍŘKY. SKŘÍŇKY S OMYVATELNÝMI, POLOHOVATELNÝMI POLICEMI (HORNÍ SKŘÍŇKY - 2 POLICE, SPODNÍ SKŘÍŇKY - 1 POLICE).</p> <p>DO KUCHYŇSKÉ DESKY BUDOU PROVEDENY OTVORY PRO OSAZENÍ UMYVADLA A DŘEZU, NUTNO SKOORDINOVAT S DODANÝM UMYVADLEM A DŘEZEM.</p> <p>SOUČÁSTÍ DODÁVKY LINKY ROVNĚŽ LED OSVĚTLOVACÍ PÁSEK ZABUDOVANÝ ZESPODU DO LINKY DO VYFRÉZOVANÉ DRÁŽKY UMÍSTĚNÝ V NÍZKÉM AL PROFILU S LEMEM S KRYCÍM DIFUZOREM A UKONČOVACÍMI PROFILY, VČETNĚ ZDROJE. NÁPOJENÍ VIZ ČÁST SILNOPROUD.</p> <p>VESTAVNÉ KERAMICKÉ UMYVADLO A NEREZOVÝ DŘEZ SOUČÁSTÍ DODÁVKY LINKY, NAVAZUJÍCÍ ODPADNÍ SIFONY, ODPADNÍ POTRUBÍ A NÁSTĚNNÉ SMĚŠOVACÍ BATERIE JSOU DODÁVKOU ZTI.</p> <p>MATERIÁL:</p> <p>HPL VYSOKOTLACE LAMINOVANÁ OMYVATELNÁ A DEZINFIKOVATELNÁ DŘEVOTŘÍSKA TL. 18 mm. HRANY OPATŘENY NARÁŽECÍM PROFILEM (ABS HRANY) NA ČELECH KORPUSŮ. PRACOVNÍ DESKA Z DTD TL. 38 mm, POVRCH HPL LAMINÁT, POSTFORMING, „OSTRÁ HRANA“ - RÁDIUS 3 mm, BOČNÍ HRANY TL. 2 mm, HRANY BUDOU ZHOTOVENY V BEZESPÁROVÉM PROVEDENÍ NAVAŘENÍM HRAN S POLYMEROVOU FUNKČNÍ VRSTVOU A PARAMETRY ODPOVÍDAJÍCÍ KVALITY VHODNÉ DO NEMOCNICNÍHO PROVOZU. TĚSNÍCÍ LIŠTA K UKONČENÍ PRACOVNÍ DESKY U STĚNY TROJÚHELNÍKOVÉHO PRŮŘEZU VČETNĚ EVENT. ROHŮ A KONCOVEK. VEŠKERÝ POVRCH ODOLNÝ PROTI OPOTŘEBENÍ, NÁRAZŮM A CHEMICKÝM ČISTIDLŮM.</p> <p>POVRCHOVÁ ÚPRAVA: VYSOKOTLAKÝ LAMINÁT (HPL) TL. 0,7 mm.</p> <p>KOVÁNÍ OTEVÍRAVÝCH DVÍŘEK (ZÁVĚSY) MISKOVÉ S INTEGROVANÝM TLUMENÍM DOVŘENÍ ZAJIŠŤUJÍCÍ POMALÉ A TICHÉ ZAVÍRÁNÍ.</p> <p>ÚCHYTKY HLINÍKOVÉ SE ZAOBLENÝMI HRANAMI.</p> <p>VEŠKERÉ DÍLY UZAMYKATELNÉ ZÁMKY VLOŽKOVÉ VHODNÉ DO NÁBYTKU VČETNĚ VLOŽEK. VŠECHNY DÍLY CELÉ SESTAVY UZAMYKATELNÉ JEDNÍM KLÍČEM.</p> <p>SOKL PLNĚ OMYVATELNÝ, KONSTRUKČNĚ SAMOSTATNÁ ČÁST, v = 100 mm VČETNĚ ROHŮ A KONCOVEK. VÝROBEK VČETNĚ REKTIKOVATELNÝCH NOH VÝŠKY 100 mm.</p> <p>PŘESNÉ DĚLENÍ A POŽADAVKY NA VYBAVENÍ NUTNO PŘED ZAPOČETÍM VÝROBY KONZULTOVAT S INVESTOREM.</p> <p>VÝROBEK VČETNĚ KOTVÍCÍCH PRVKŮ DO NOSNÝCH PROFILŮ SDK PŘÍČKY A VČETNĚ SYSTÉMOVÝCH ZTUŽUJÍCÍCH KOVOVÝCH NEBO DŘEVĚNÝCH VÝZTUH SDK PŘÍČKY.</p> <p>PŘED ZAPOČETÍM VÝROBY NUTNO SKOORDINOVAT VELIKOST VÝROBKU SE SKUTEČNÝMI PROSTOROVÝMI MOŽNOSTMI MÍSTNOSTI, NEBO PŘÍPADNÝM DALŠÍM NAVAZUJÍCÍM VYBAVENÍM MÍSTNOSTI.</p> <p>BAREVNOST A DEKOR:</p> <p>PRACOVNÍ DESKA: HPL S POSTFORMINGOVOU HRANOU, PERLOVĚ ŠEDÁ U763 ST76</p> <p>KORPUS SKŘÍŇÉ, ZÁDA, POLICE: HPL, PERLOVĚ ŠEDÁ U763 ST9, alt. HEDVÁBNĚ ŠEDÁ U707 ST9</p> <p>ČELA A DVÍŘKA SKŘÍŇÍ: HPL, DUB CASELLA PŘÍRODNÍ SVĚTLÝ H1367 ST40</p> <p>UMÍSTĚNÍ: MÍSTNOST č. A1.1.108 - VYŠETŘOVNA č.2</p> <p>ROZMĚR SPODNÍ LINKY: cca 1800 x 600 x 860 mm</p> <p>ROZMĚR HORNÍCH SKŘÍŇEK: cca 1800 x 350 x 820 mm</p>	-	1	-	-	-	1 ks

OZN.	SCHÉMA	POPIS	POČET					
			1PP	1NP	2NP	3NP	-	CELK.
1 6	<p>PŮDORYS</p>  <p>POHLED</p> 	<p>PRACOVNÍ LINKA S UMYVADLEM A DŘEZEM S NÁSTĚNNÝMI BATERIEMI, SE DVĚMI SPODNÍMI SKŘÍŇKAMI S JEDNOKŘÍDLOVÝMI OTEVÍRAVÝMI DVÍŘKY BEZ ZÁSUVKY (S UMYVADLEM A DŘEZEM), S JEDNÍM ZÁSUVKOVÝM DÍLEM A TŘEMI HORNÍMI SKŘÍŇKAMI S JEDNOKŘÍDLOVÝMI OTEVÍRAVÝMI DVÍŘKY. SKŘÍŇKY S OMYVATELNÝMI, POLOHOVATELNÝMI POLICEMI (HORNÍ SKŘÍŇKY - 2 POLICE, SPODNÍ SKŘÍŇKY - 1 POLICE).</p> <p>DO KUCHYŇSKÉ DESKY BUDOU PRAVEDENY OTVORY PRO OSAZENÍ UMYVADLA A DŘEZU, NUTNO SKOORDINOVAT S DODANÝM UMYVADLEM A DŘEZEM.</p> <p>SOUČÁSTÍ DODÁVKY LINKY ROVNĚŽ LED OSVĚTLOVACÍ PÁSEK ZABUDOVANÝ ZESPODU DO LINKY DO VYFRÉZOVANÉ DRÁŽKY UMÍSTĚNÝ V NÍŽKÉM AL PROFILU S LEMEM S KRYCÍM DIFUZOREM A UKONČOVACÍMI PROFILY, VČETNĚ ZDROJE. NAPOJENÍ VIZ ČÁST SILNOPROUD.</p> <p>VESTAVNÉ KERAMICKÉ UMYVADLO A NEREZOVÝ DŘEZ SOUČÁSTÍ DODÁVKY LINKY, NAVAZUJÍCÍ ODPADNÍ SIFONY, ODPADNÍ POTRUBÍ A NÁSTĚNNÉ SMĚŠOVACÍ BATERIE JSOU DODÁVKOU ZTI.</p> <p>MATERIÁL:</p> <p>HPL VYSOKOTLACE LAMINOVANÁ OMYVATELNÁ A DEZINFIKOVATELNÁ DŘEVOTŘÍSKA TL. 18 mm. HRANY OPATŘENY NARÁŽECÍM PROFILEM (ABS HRANY) NA ČELECH KORPUSŮ. PRACOVNÍ DESKA Z DTD TL. 38 mm, POVRCH HPL LAMINÁT, POSTFORMING, „OSTRÁ HRANA“ - RÁDIUS 3 mm, BOČNÍ HRANY TL. 2 mm, HRANY BUDOU ZHOTOVENY V BEZESPÁROVÉM PRAVEDENÍ NAVAŘENÍM HRAN S POLYMEROVOU FUNKČNÍ VRSTVOU A PARAMETRY ODPOVÍDAJÍCÍ KVALITY VHODNÉ DO NEMOCNICNÍHO PROVOZU. TĚSNÍCÍ LIŠTA K UKONČENÍ PRACOVNÍ DESKY U STĚNY TROJÚHELNÍKOVÉHO PRŮŘEZU VČETNĚ EVENT. ROHŮ A KONCOVEK. VEŠKERÝ POVRCH ODOLNÝ PROTI OPOTŘEBENÍ, NÁRAZŮM A CHEMICKÝM ČISTIDLŮM.</p> <p>POVRCHOVÁ ÚPRAVA: VYSOKOTLAKÝ LAMINÁT (HPL) TL. 0,7 mm.</p> <p>KOVÁNÍ OTEVÍRAVÝCH DVÍŘEK (ZÁVĚSY) MISKOVÉ S INTEGROVANÝM TLUMENÍM DOVŘENÍ ZAJIŠŤUJÍCÍ POMALÉ A TICHÉ ZAVÍRÁNÍ.</p> <p>ÚCHYTKY HLINÍKOVÉ SE ZAOBLENÝMI HRANAMI.</p> <p>VEŠKERÉ DÍLY UZAMYKATELNÉ ZÁMKY VLOŽKOVÉ VHODNÉ DO NÁBYTKU VČETNĚ VLOŽEK. VŠECHNY DÍLY CELÉ SESTAVY UZAMYKATELNÉ JEDNÍM KLÍČEM.</p> <p>SOKL PLNĚ OMYVATELNÝ, KONSTRUKČNĚ SAMOSTATNÁ ČÁST, v = 100 mm VČETNĚ ROHŮ A KONCOVEK. VÝROBEK VČETNĚ REKTIFIKOVATELNÝCH NOH VÝŠKY 100 mm.</p> <p>PŘESNÉ DĚLENÍ A POŽADAVKY NA VYBAVENÍ NUTNO PŘED ZAPOČETÍM VÝROBY KONZULTOVAT S INVESTOREM.</p> <p>VÝROBEK VČETNĚ KOTVÍCÍCH PRVKŮ DO NOSNÝCH PROFILŮ SDK PŘÍČKY A VČETNĚ SYSTÉMOVÝCH ZTUŽUJÍCÍCH KOVOVÝCH NEBO DŘEVĚNÝCH VÝZTUH SDK PŘÍČKY.</p> <p>PŘED ZAPOČETÍM VÝROBY NUTNO SKOORDINOVAT VELIKOST VÝROBKU SE SKUTEČNÝMI PROSTOROVÝMI MOŽNOSTMI MÍSTNOSTI, NEBO PŘÍPADNÝM DALŠÍM NAVAZUJÍCÍM VYBAVENÍM MÍSTNOSTI.</p> <p>BAREVNOST A DEKOR:</p> <p>PRACOVNÍ DESKA: HPL S POSTFORMINGOVOU HRANOU, PERLOVÉ ŠEDÁ U763 ST76</p> <p>KORPUS SKŘÍŇE, ZÁDA, POLICE: HPL, PERLOVÉ ŠEDÁ U763 ST9, alt. HEDVÁBNĚ ŠEDÁ U707 ST9</p> <p>ČELA A DVÍŘKA SKŘÍŇÍ: HPL, DUB CASELLA PŘÍRODNÍ SVĚTLÝ H1367 ST40</p> <p>UMÍSTĚNÍ: MÍSTNOST č. A1.1.107 - VYŠETŘOVNA č.4</p> <p>ROZMĚR SPODNÍ LINKY: cca 1825 x 600 x 860 mm</p> <p>ROZMĚR HORNÍCH SKŘÍŇEK: cca 1825 x 350 x 820 mm</p>						
			-	1	-	-	-	1 ks

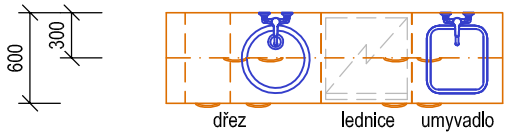
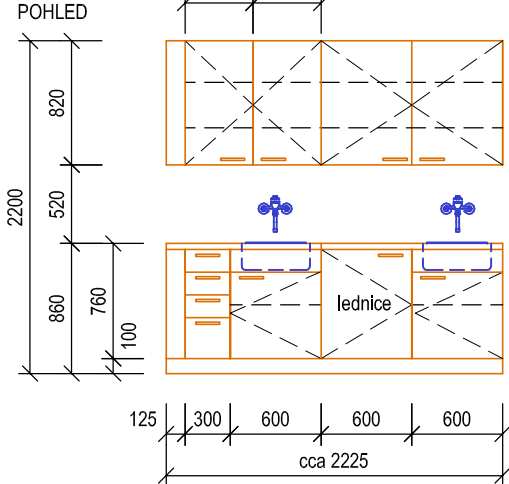
OZN.	SCHÉMA	POPIS	POČET					
			1PP	1NP	2NP	3NP	-	CELK.
<div><div></div><div>17</div></div>		<p>ROHOVÁ PRACOVNÍ LINKA S UMYVADLEM A DŘEZEM S NÁSTĚNNÝMI BATERIEMI, SE DVĚMA SPODNÍMI SKŘÍŇKAMI S JEDNOKŘÍDLOVÝMI OTVÍRAVÝMI DVÍŘKY BEZ ZÁSUVKY (S UMYVADLEM NEBO DŘEZEM), PĚTI SKŘÍŇKAMI S JEDNOKŘÍDLOVÝMI OTVÍRAVÝMI DVÍŘKY BEZ ZÁSUVKY, DVĚMI ZÁSUVKOVÝMI DÍLY A SE SEDMI HORNÍMI SKŘÍŇKAMI S JEDNOKŘÍDLOVÝMI OTVÍRAVÝMI DVÍŘKY A HORNÍMI OTEVŘENÝMI ROHOVÝMI POLICOVÝMI DÍLY. SKŘÍŇKY S OMYVATELNÝMI, POLOHOVATELNÝMI POLICEMI (HORNÍ SKŘÍŇKY - 2 POLICE, SPODNÍ SKŘÍŇKY - 1 POLICE).</p> <p>DO KUCHYŇSKÉ DESKY BUDOU PROVEDENY OTVORY PRO OSAZENÍ UMYVADLA A DŘEZU, NUTNO SKOORDINOVAT S DODANÝM UMYVADLEM A DŘEZEM.</p> <p>SOUČÁSTÍ DODÁVKY LINKY ROVNĚŽ LED OSVĚTLOVACÍ PÁSEK ZABUDOVANÝ ZESPODU DO LINKY DO VYFRÉZOVANÉ DRÁŽKY UMÍSTĚNÝ V NÍŽKÉM AL PROFILU S LEMEM S KRYCÍM DIFUZOREM A UKONČOVACÍMI PROFILY, VČETNĚ ZDROJE. NÁPOJENÍ VIZ ČÁST SILNOPROUD.</p> <p>VESTAVNĚ KERAMICKÉ UMYVADLO A NEREZOVÝ DŘEZ SOUČÁSTÍ DODÁVKY LINKY, NAVAZUJÍCÍ ODPADNÍ SIFONY, ODPADNÍ POTRUBÍ A NÁSTĚNNÉ SMĚŠOVACÍ BATERIE JSOU DODÁVKOU ZTI.</p> <p>MATERIÁL:</p> <p>HPL VYSOKOTLACE LAMINOVANÁ OMYVATELNÁ A DEZINFIKOVATELNÁ DŘEVOTŘÍSKA TL. 18 mm. HRANY OPATŘENY NARÁŽECÍM PROFILEM (ABS HRANY) NA ČELECH KORPUSŮ. PRACOVNÍ DESKA Z DTD TL. 38 mm, POVRCH HPL LAMINÁT, POSTFORMING, „OSTRÁ HRANA“ - RÁDIUS 3 mm, BOČNÍ HRANY TL. 2 mm, HRANY BUDOU ZHOTOVENY V BEZESPÁROVÉM PROVEDENÍ NAVAŘENÍM HRAN S POLYMEROVOU FUNKČNÍ VRSTVOU A PARAMETRY ODPOVÍDAJÍCÍ KVALITY VHODNÉ DO NEMOCNIČNÍHO PROVOZU. TĚSNÍCÍ LIŠTA K UKONČENÍ PRACOVNÍ DESKY U STĚNY TROJÚHELNÍKOVÉHO PRŮŘEZU VČETNĚ EVENT. ROHŮ A KONCOVEK. VEŠKERÝ POVRCH ODOLNÝ PROTI OPOTŘEBENÍ, NÁRAZŮM A CHEMICKÝM ČISTIDLŮM.</p> <p>POVRCHOVÁ ÚPRAVA: VYSOKOTLAKÝ LAMINÁT (HPL) TL. 0,7 mm.</p> <p>KOVÁNÍ OTEVÍRAVÝCH DVÍŘEK (ZÁVĚSY) MISKOVÉ S INTEGROVANÝM TLUMENÍM DOVŘENÍ ZAJIŠŤUJÍCÍ POMALÉ A TICHÉ ZAVÍRÁNÍ.</p> <p>ÚCHYTKY HLINÍKOVÉ SE ZAOBLENÝMI HRANAMI.</p> <p>VEŠKERÉ DÍLY UZAMYKATELNÉ ZÁMKY VLOŽKOVÉ VHODNÉ DO NÁBYTKU VČETNĚ VLOŽEK. VŠECHNY DÍLY CELÉ SESTAVY UZAMYKATELNÉ JEDNÍM KLÍČEM.</p> <p>SOKL PLNĚ OMYVATELNÝ, KONSTRUKČNĚ SAMOSTATNÁ ČÁST, v = 100 mm VČETNĚ ROHŮ A KONCOVEK. VÝROBEK VČETNĚ REKTIFIKOVATELNÝCH NOH VÝŠKY 100 mm.</p> <p>PŘESNÉ DĚLENÍ A POŽADAVKY NA VYBAVENÍ NUTNO PŘED ZAPOČETÍM VÝROBY KONZULTOVAT S INVESTOREM.</p> <p>VÝROBEK VČETNĚ KOTVÍCÍCH PRVKŮ DO NOSNÝCH PROFILŮ SDK PŘÍČKY A VČETNĚ SYSTÉMOVÝCH ZTUŽUJÍCÍCH KOVOVÝCH NEBO DŘEVĚNÝCH VÝZTUH SDK PŘÍČKY.</p> <p>PŘED ZAPOČETÍM VÝROBY NUTNO SKOORDINOVAT VELIKOST VÝROBKU SE SKUTEČNÝMI PROSTOROVÝMI MOŽNOSTMI MÍSTNOSTI, NEBO PŘÍPADNÝM DALŠÍM NAVAZUJÍCÍM VYBAVENÍM MÍSTNOSTI.</p> <p>BARVNOST A DEKOR:</p> <p>PRACOVNÍ DESKA: HPL S POSTFORMINGOVOU HRANOU, PERLOVĚ ŠEDÁ U763 ST76</p> <p>KORPUS SKŘÍŇĚ, ZÁDA, POLICE: HPL, PERLOVĚ ŠEDÁ U763 ST9, alt. HEDVÁBNĚ ŠEDÁ U707 ST9</p> <p>ČELA A DVÍŘKA SKŘÍŇÍ: HPL, DUB CASELLA PŘÍRODNÍ SVĚTLÝ H1367 ST40</p> <p>UMÍSTĚNÍ: MÍSTNOST č. A1.1.111 - VYŠETŘOVNA č.5</p> <p>ROZMĚRY VIZ SCHEMA</p>						
			-	1	-	-	-	1 ks

PŘED ZAPOČETÍM VÝROBY VŠECH VÝROBKŮ NUTNO PROVÉST SKUTEČNÉ ZAMĚŘENÍ NA STAVBĚ!

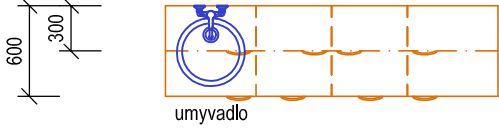
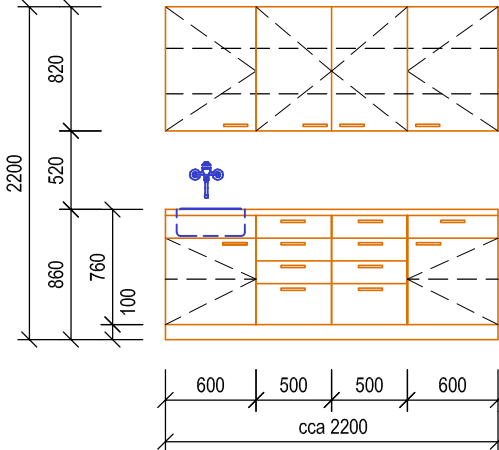
OZN.	SCHÉMA	POPIS	POČET					
			1PP	1NP	2NP	3NP	-	CELK.
<div><div></div><div>1</div><div>7</div></div>	<p>PŮDORYS</p>  <p>dřez</p> <p>umyvadlo</p> <p>POHLED Č. 2</p> <p>POHLED Č. 1</p> <p>POHLED Č. 1</p>  <p>820</p> <p>520</p> <p>860</p> <p>760</p> <p>100</p> <p>600</p> <p>600</p> <p>600</p> <p>600</p> <p>600</p> <p>cca 2400</p> <p>POHLED Č. 1</p>  <p>820</p> <p>520</p> <p>860</p> <p>760</p> <p>100</p> <p>600</p> <p>600</p> <p>600</p> <p>600</p> <p>cca 1200</p>							

OZN.	SCHÉMA	POPIS	POČET										
			1PP	1NP	2NP	3NP	-	CELK.					
<div><div><div></div><div>8</div></div></div>	<p>PŮDORYS</p>  <p>POHLED</p> 	<p>PRACOVNÍ LINKA SE DVĚMI SPODNÍMI SKŘÍŇKAMI S JEDNOKŘÍDLOVÝMI OTEVÍRAVÝMI DVÍŘKY SE ZÁSUVKAMI, S JEDNÍM ZÁSUVKOVÝM DÍLEM A TŘEMI HORNÍMI SKŘÍŇKAMI S JEDNOKŘÍDLOVÝMI OTEVÍRAVÝMI DVÍŘKY. SKŘÍŇKY S OMYVATELNÝMI, POLOHOVATELNÝMI POLICEMI (HORNÍ SKŘÍŇKY - 2 POLICE, SPODNÍ SKŘÍŇKY - 1 POLICE).</p> <p>SOUČÁSTÍ DODÁVKY LINKY ROVNĚŽ LED OSVĚTLOVACÍ PÁSEK ZABUDOVANÝ ZESPODU DO LINKY DO VYFRÉZOVANÉ DRÁŽKY UMÍSTĚNÝ V NÍZKÉM AL PROFILU S LEMEM S KRYCÍM DIFUZOREM A UKONČOVACÍMI PROFILY, VČETNĚ ZDROJE. NAPOJENÍ VIZ ČÁST SILNOPROUD.</p> <p>MATERIÁL:</p> <p>HPL VYSOKOTLACE LAMINOVANÁ OMYVATELNÁ A DEZINFIKOVATELNÁ DŘEVOTŘÍSKA TL. 18 mm. HRANY OPATŘENY NARÁŽECÍM PROFILEM (ABS HRANY) NA ČELECH KORPUSŮ. PRACOVNÍ DESKA Z DTD TL. 38 mm, POVRCH HPL LAMINÁT, POSTFORMING, „OSTRÁ HRANA“ - RÁDIUS 3 mm, BOČNÍ HRANY TL. 2 mm, HRANY BUDOU ZHOTOVENY V BEZESPÁROVÉM PROVEDENÍ NAVAŘENÍM HRAN S POLYMEROVOU FUNKČNÍ VRSTVOU A PARAMETRY ODPOVÍDAJÍCÍ KVALITY VHODNÉ DO NEMOCNICNÍHO PROVOZU. TĚSNÍCÍ LÍŠTA K UKONČENÍ PRACOVNÍ DESKY U STĚNY TROJÚHELNÍKOVÉHO PRŮŘEZU VČETNĚ EVENT. ROHŮ A KONCOVEK. VEŠKERÝ POVRCH ODOLNÝ PROTI OPOTŘEBENÍ, NÁRAZŮM A CHEMICKÝM ČISTIDLŮM.</p> <p>POVRCHOVÁ ÚPRAVA: VYSOKOTLAKÝ LAMINÁT (HPL) TL. 0,7 mm.</p> <p>KOVÁNÍ OTEVÍRAVÝCH DVÍŘEK (ZÁVĚSY) MISKOVÉ S INTEGROVANÝM TLUMENÍM DOVŘENÍ ZAJIŠŤUJÍCÍ POMALÉ A TICHÉ ZAVÍRÁNÍ.</p> <p>ÚCHYTKY HLINÍKOVÉ SE ZAOBLENÝMI HRANAMI.</p> <p>VEŠKERÉ DÍLY UZAMYKATELNÉ ZÁMKY VLOŽKOVÉ VHODNÉ DO NÁBYTKU VČETNĚ VLOŽEK. VŠECHNY DÍLY CELÉ SESTAVY UZAMYKATELNÉ JEDNÍM KLÍČEM.</p> <p>SOKL PLNĚ OMYVATELNÝ, KONSTRUKČNĚ SAMOSTATNÁ ČÁST, v = 100 mm VČETNĚ ROHŮ A KONCOVEK. VÝROBEK VČETNĚ REKTIFIKOVATELNÝCH NOH VÝŠKY 100 mm.</p> <p>PŘESNÉ DĚLENÍ A POŽADAVKY NA VYBAVENÍ NUTNO PŘED ZAPOČETÍM VÝROBY KONZULTOVAT S INVESTOREM.</p> <p>VÝROBEK VČETNĚ KOTVÍCÍCH PRVKŮ DO NOSNÝCH PROFILŮ SDK PŘÍČKY A VČETNĚ SYSTÉMOVÝCH ZTUŽUJÍCÍCH KOVOVÝCH NEBO DŘEVĚNÝCH VÝZTUH SDK PŘÍČKY.</p> <p>PŘED ZAPOČETÍM VÝROBY NUTNO SKOORDINOVAT VELIKOST VÝROBKU SE SKUTEČNÝMI PROSTOROVÝMI MOŽNOSTMI MÍSTNOSTI, NEBO PŘÍPADNÝM DALŠÍM NAVAZUJÍCÍM VYBAVENÍM MÍSTNOSTI.</p> <p>BAREVNOST A DEKOR:</p> <p>PRACOVNÍ DESKA: HPL S POSTFORMINGOVOU HRANOU, PERLOVÉ ŠEDÁ U763 ST76</p> <p>KORPUS SKŘÍŇÉ, ZÁDA, POLICE: HPL, PERLOVÉ ŠEDÁ U763 ST9, alt. HEDVÁBNÉ ŠEDÁ U707 ST9</p> <p>ČELA A DVÍŘKA SKŘÍŇÍ: HPL, DUB CASELLA PŘÍRODNÍ SVĚTLÝ H1367 ST40</p> <p>UMÍSTĚNÍ: MÍSTNOST č. A1.1.138 - VYŠETŘOVACÍ BOX č.1</p> <p>ROZMĚR SPODNÍ LINKY: cca 1800 x 600 x 860 mm</p> <p>ROZMĚR HORNÍCH SKŘÍŇÍ: cca 1800 x 350 x 820 mm</p>											
				-	1	-	-	-	1 ks				

PŘED ZAPOČETÍM VÝROBY VŠECH VÝROBKŮ NUTNO PROVÉST SKUTEČNÉ ZAMĚŘENÍ NA STAVBĚ!

OZN.	SCHÉMA	POPIS	POČET					
			1PP	1NP	2NP	3NP	-	CELK.
1 9	<p>PŮDORYS</p>  <p>POHLED</p> 	<p>LEDNICE:</p> <p>VESTAVNÁ CHLADNIČKA NÍZKÁ BEZ MRAŽÁKU, VHODNÁ DO ZDRAVOTNICTVÍ, S JEDNÍM KOMPRESOREM, VHODNÁ PRO ZABUDOVÁNÍ DO SPODNÍ SKŘÍŇKY LINKY ŠÍŘKY 600 mm POD PRACOVNÍ DESKU, PRO OSAZENÍ KRYCÍ ČELNÍ DESKY V MATERIÁLU SHODNÉM S POVRCHEM OKOLNÍ LINKY, SE SYSTÉMEM AUTOMATICKÉHO ODMRAZOVÁNÍ, S DIGITÁLNÍM TERMOSTATEM, PŘESTAVITELNÉ POLIČKY Z TVRZENÉHO SKLA, PŘESTAVITELNÉ DVEŘE P/L, VÝŠKOVĚ STAVITELNÉ NOHY, ANTIBAKTERIÁLNÍ POVRCH, VESTVĚNÉ LED SVĚTLO, KLIMATICKÁ TRÍDA: MINIMÁLNĚ N EMISNÍ TRÍDA ŠÍŘENÍ HLUKU C NEBO LEPŠÍ, ENERGETICKÁ TRÍDA E NEBO LEPŠÍ.</p> <p>PŘED OBJEDNÁNÍM NUTNO SKONZULTOVAT PŘESNÉ POŽADAVKY NA VYBAVENÍ ELEKTROPOTŘEBIČE S UŽIVATELEM A NÁSLEDNĚ PROVÉST VZORKOVÁNÍ NABÍZENÝCH VÝROBKŮ. NUTNO SKOORDINOVAT LINKOU.</p> <p>PRACOVNÍ LINKA S UMYVADLEM A DŘEZEM S NÁSTĚNNÝMI BATERIEMI, SE DVĚMI SPODNÍMI SKŘÍŇKAMI S JEDNOKŘÍDLOVÝMI OTEVÍRAVÝMI DVÍŘKY BEZ ZÁSUVKY (S UMYVADLEM A DŘEZEM), SKŘÍŇKOU PRO UMÍSTĚNÍ LEDNICE, ZÁSUVKOVÝM DÍLEM, KRAJNÍM ZBYTKOVÝM DÍLEM BEZ DVÍŘEK, ČTYŘMI HORNÍMI SKŘÍŇKAMI S JEDNOKŘÍDLOVÝMI OTEVÍRAVÝMI DVÍŘKY A HORNÍM KRAJNÍM ZBYTKOVÝM DÍLEM BEZ DVÍŘEK. SKŘÍŇKY S OMYVATELNÝMI, POLOHOVATELNÝMI POLICEMI (HORNÍ SKŘÍŇKY - 2 POLICE, SPODNÍ SKŘÍŇKY - 1 POLICE). DO KUCHYŇSKÉ DESKY BUDOU PROVEDENY OTVORY PRO OSAZENÍ UMYVADLA A DŘEZU, NUTNO SKOORDINOVAT S DODANÝM UMYVADLEM A DŘEZEM.</p> <p>SOUČÁSTÍ DODÁVKY LINKY ROVNĚŽ VESTAVĚNÁ LEDNICE S JEDNÍM KOMPRESOREM (KRYCÍ DTD HPL LAMINOVANÁ I MADLA SHODNÁ S CELOU LINKOU).</p> <p>SOUČÁSTÍ DODÁVKY LINKY ROVNĚŽ LED OSVĚTLOVACÍ PÁSEK ZABUDOVANÝ ZESPODU DO LINKY DO VYFRÉZOVANÉ DRÁŽKY UMÍSTĚNÝ V NÍZKÉM AL PROFILU S LEMEM S KRYCÍM DIFUZOREM A UKONČOVACÍMI PROFILY, VČETNĚ ZDROJE. NAPOJENÍ VIZ ČÁST SILNOPROUD.</p> <p>VESTAVNÉ KERAMICKÉ UMYVADLO A NEREZOVÝ DŘEZ SOUČÁSTÍ DODÁVKY LINKY, NAVAŽUJÍCÍ ODPADNÍ SIFONY, ODPADNÍ POTRUBÍ A NÁSTĚNNÉ SMĚŠOVACÍ BATERIE JSOU DODÁVKOU ZTI.</p> <p>MATERIÁL:</p> <p>HPL VYSOKOTLACE LAMINOVANÁ OMYVATELNÁ A DEZINFIKOVATELNÁ DŘEVOTŘÍSKA TL. 18 mm. HRANY OPATŘENY NARÁŽECÍM PROFILEM (ABS HRANY) NA ČELECH KORPUSŮ. PRACOVNÍ DESKA Z DTD TL. 38 mm, POVRCH HPL LAMINÁT, POSTFORMING, „OSTRÁ HRANA“ - RÁDIUS 3 mm, BOČNÍ HRANY TL. 2 mm, HRANY BUDOU ZHOTOVENY V BEZESPÁROVÉM PROVEDENÍ NAVAŘENÍM HRAN S POLYMEROVOU FUNKČNÍ VRSTVOU A PARAMETRY ODPOVÍDAJÍCÍ KVALITY VHODNÉ DO NEMOCNICNÍHO PROVOZU. TĚSNÍCÍ LIŠTA K UKONČENÍ PRACOVNÍ DESKY U STĚNY TROJÚHELNÍKOVÉHO PRŮŘEZU VČETNĚ VODNÉ. ROHŮ A KONCOVEK. VEŠKERÝ POVRCH ODOLNÝ PROTI OPOTŘEBENÍ, NÁRAZŮM A CHEMICKÝM ČISTIDLŮM.</p> <p>POVRCHOVÁ ÚPRAVA: VYSOKOTLAKÝ LAMINÁT (HPL) TL. 0,7 mm.</p> <p>KOVÁNÍ OTEVÍRAVÝCH DVÍŘEK (ZÁVĚSY) MISKOVÉ S INTEGROVANÝM TLUMENÍM DOVŘENÍ ZAJIŠŤUJÍCÍ POMALÉ A TICHÉ ZAVÍRÁNÍ.</p> <p>ÚCHYTKY HLINÍKOVÉ SE ZAOBLENÝMI HRANAMI.</p> <p>VEŠKERÉ DÍLY UZAMYKATELNÉ ZÁMKY VLOŽKOVÉ VHODNÉ DO NÁBYTKU VČETNĚ VLOŽEK. VŠECHNY DÍLY CELÉ SESTAVY UZAMYKATELNÉ JEDNÍM KLÍČEM.</p> <p>SOKL PLNĚ OMYVATELNÝ, KONSTRUKČNĚ SAMOSTATNÁ ČÁST, v = 100 mm VČETNĚ ROHŮ A KONCOVEK. VÝROBEK VČETNĚ REKTIKOVATELNÝCH NOH VÝŠKY 100 mm.</p> <p>PŘESNÉ DĚLENÍ A POŽADAVKY NA VYBAVENÍ (LEDNIČKA, APOD.) NUTNO PŘED ZAPOČETÍM VÝROBY KONZULTOVAT S INVESTOREM.</p> <p>VÝROBEK VČETNĚ KOTVÍCÍCH PRVKŮ DO NOSNÝCH PROFILŮ SDK PŘÍČKY A VČETNĚ SYSTÉMOVÝCH ZTUŽUJÍCÍCH KOVOVÝCH NEBO DŘEVĚNÝCH VÝZTUH SDK PŘÍČKY.</p> <p>PŘED ZAPOČETÍM VÝROBY NUTNO SKOORDINOVAT VELIKOST VÝROBKU SE SKUTEČNÝMI PROSTOROVÝMI MOŽNOSTMI MÍSTNOSTI, NEBO PŘÍPADNÝM DALŠÍM NAVAŽUJÍCÍM VYBAVENÍM MÍSTNOSTI.</p> <p>BAREVNOST A DEKOR:</p> <p>PRACOVNÍ DESKA: HPL S POSTFORMINGOVOU HRANOU, PERLOVĚ ŠEDÁ U763 ST76</p> <p>KORPUS SKŘÍŇE, ZÁDA, POLICE: HPL, PERLOVĚ ŠEDÁ U763 ST9, alt. HEDVÁBNĚ ŠEDÁ U707 ST9</p> <p>ČELA A DVÍŘKA SKŘÍŇÍ: HPL, DUB CASELLA PŘÍRODNÍ SVĚTLÝ H1367 ST40</p> <p>UMÍSTĚNÍ: MÍSTNOST č. A1.1.138 - VYŠETŘOVACÍ BOX č.1</p> <p>ROZMĚR SPODNÍ LINKY: cca 2225 x 600 x 860 mm</p> <p>ROZMĚR HORNÍCH SKŘÍŇEK: cca 2225 x 350 x 820 mm</p>	-	1	-	-	-	1 ks

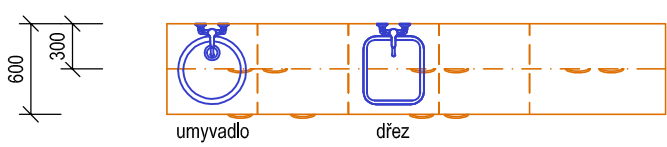
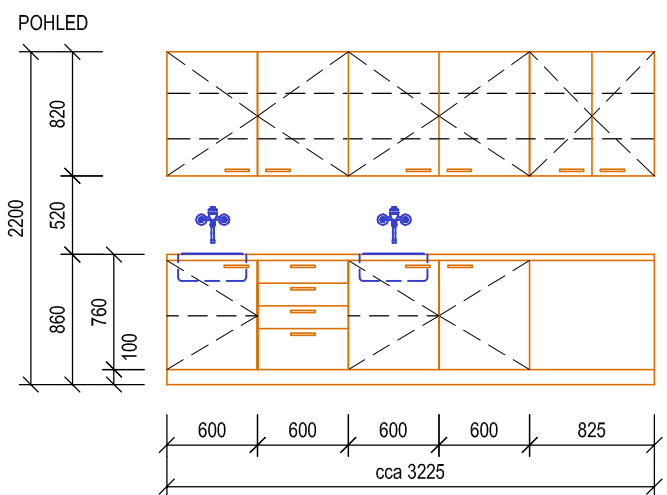
PŘED ZAPOČETÍM VÝROBY VŠECH VÝROBKŮ NUTNO PROVÉST SKUTEČNÉ ZAMĚŘENÍ NA STAVBĚ!

OZN.	SCHÉMA	POPIS	POČET				
			1PP	1NP	2NP	3NP	CELK.
I 10	<p>PŮDORYS</p>  <p>umyvadlo</p> <p>POHLED</p> 						
		<p>PRACOVNÍ LINKA S UMYVADLEM S NÁSTĚNNOU BATERIÍ, S JEDNOU SPODNÍ SKŘÍŇKOU S JEDNOKŘÍDLOVÝMI OTEVÍRAVÝMI DVÍŘKY BEZ ZÁSUVKY (S UMYVADLEM), S JEDNOU SPODNÍ SKŘÍŇKOU S JEDNOKŘÍDLOVÝMI OTEVÍRAVÝMI DVÍŘKY SE ZÁSUVKOU, SE DVĚMA ZÁSUVKOVÝMI DÍLY A ČTYŘMI HORNÍMI SKŘÍŇKAMI S JEDNOKŘÍDLOVÝMI OTEVÍRAVÝMI DVÍŘKY. SKŘÍŇKY S OMYVATELNÝMI, POLOHOVATELNÝMI POLICEMI (HORNÍ SKŘÍŇKY - 2 POLICE, SPODNÍ SKŘÍŇKY - 1 POLICE).</p> <p>DO KUCHYŇSKÉ DESKY BUDOU PROVEDENY OTVORY PRO OSAZENÍ UMYVADLA A DŘEZU, NUTNO SKOORDINOVAT S DODANÝM UMYVADLEM A DŘEZEM.</p> <p>SOUČÁSTÍ DODÁVKY LINKY ROVNĚŽ LED OSVĚTLOVACÍ PÁSEK ZABUDOVANÝ ZESPODU DO LINKY DO VYFRÉZOVANÉ DRÁŽKY UMÍSTĚNÝ V NÍZKÉM AL PROFILU S LEMEM S KRYCÍM DIFUZOREM A UKONČOVACÍMI PROFILY, VČETNĚ ZDROJE. NAPOJENÍ VIZ ČÁST SILNOPROUD.</p> <p>VESTAVNÉ KERAMICKÉ UMYVADLO SOUČÁSTÍ DODÁVKY LINKY, NAVAZUJÍCÍ ODPADNÍ SIFON, ODPADNÍ POTRUBÍ A NÁSTĚNNÁ SMĚŠOVACÍ BATERIE JSOU DODÁVKOU ZTI.</p> <p>MATERIÁL:</p> <p>HPL VYSOKOTLACE LAMINOVANÁ OMYVATELNÁ A DEZINFIKOVATELNÁ DŘEVOTŘÍSKA TL. 18 mm. HRANY OPATŘENY NARÁZECÍM PROFILEM (ABS HRANY) NA ČELECH KORPUSŮ. PRACOVNÍ DESKA Z DTD TL. 38 mm, POVRCH HPL LAMINÁT, POSTFORMING, „OSTRÁ HRANA“ - RÁDIUS 3 mm, BOČNÍ HRANY TL. 2 mm, HRANY BUDOU ZHOTOVENY V BEZESPÁROVÉM PROVEDENÍ NAVAŘENÍM HRAN S POLYMEROVOU FUNKČNÍ VRSTVOU A PARAMETRY ODPOVÍDAJÍCÍ KVALITY VHODNÉ DO NEMOCNICNÍHO PROVOZU. TĚSNÍCÍ LIŠTA K UKONČENÍ PRACOVNÍ DESKY U STĚNY TROJÚHELNÍKOVÉHO PRŮŘEZU VČETNĚ EVENT. ROHŮ A KONCOVEK. VEŠKERÝ POVRCH ODOLNÝ PROTI OPOTŘEBENÍ, NÁRAZŮM A CHEMICKÝM ČISTIDLŮM.</p> <p>POVRCHOVÁ ÚPRAVA: VYSOKOTLAKÝ LAMINÁT (HPL) TL. 0,7 mm.</p> <p>KOVÁNÍ OTEVÍRAVÝCH DVÍŘEK (ZÁVĚSY) MISKOVÉ S INTEGROVANÝM TLUMENÍM DOVŘENÍ ZAJIŠŤUJÍCÍ POMALÉ A TICHÉ ZAVÍRÁNÍ.</p> <p>ÚCHYTKY HLINÍKOVÉ SE ZAOBLENÝMI HRANAMI.</p> <p>VEŠKERÉ DÍLY UZAMYKATELNÉ ZÁMKY VLOŽKOVÉ VHODNÉ DO NÁBYTKU VČETNĚ VLOŽEK. VŠECHNY DÍLY CELÉ SESTAVY UZAMYKATELNÉ JEDNÍM KLÍČEM.</p> <p>SOKL PLNĚ OMYVATELNÝ, KONSTRUKČNĚ SAMOSTATNÁ ČÁST, v = 100 mm VČETNĚ ROHŮ A KONCOVEK. VÝROBEK VČETNĚ REKTIKOVATELNÝCH NOH VÝŠKY 100 mm.</p> <p>PŘESNÉ DĚLENÍ A POŽADAVKY NA VYBAVENÍ NUTNO PŘED ZAPOČETÍM VÝROBY KONZULTOVAT S INVESTOREM.</p> <p>VÝROBEK VČETNĚ KOTVÍCÍCH PRVKŮ DO NOSNÝCH PROFILŮ SDK PŘÍČKY A VČETNĚ SYSTÉMOVÝCH ZTUŽUJÍCÍCH KOVOVÝCH NEBO DŘEVĚNÝCH VÝZTUH SDK PŘÍČKY.</p> <p>PŘED ZAPOČETÍM VÝROBY NUTNO SKOORDINOVAT VELIKOST VÝROBKU SE SKUTEČNÝMI PROSTOROVÝMI MOŽNOSTMI MÍSTNOSTI, NEBO PŘÍPADNÝM DALŠÍM NAVAZUJÍCÍM VYBAVENÍM MÍSTNOSTI.</p> <p>BAREVNOST A DEKOR:</p> <p>PRACOVNÍ DESKA: HPL S POSTFORMINGOVOU HRANOU, PERLOVÉ ŠEDÁ U763 ST76</p> <p>KORPUS SKŘÍŇÉ, ZÁDA, POLICE: HPL, PERLOVÉ ŠEDÁ U763 ST9, alt. HEDVÁBNÉ ŠEDÁ U707 ST9</p> <p>ČELA A DVÍŘKA SKŘÍŇÍ: HPL, DUB CASELLA PŘÍRODNÍ SVĚTLÝ H1367 ST40</p> <p>UMÍSTĚNÍ: MÍSTNOST č. A1.1.139 - STANOVIŠTĚ PERSONÁLU</p> <p>ROZMĚR SPODNÍ LINKY: cca 2200 x 600 x 860 mm</p> <p>ROZMĚR HORNÍCH SKŘÍŇEK: cca 2200 x 350 x 820 mm</p>					
			-	1	-	-	1 ks

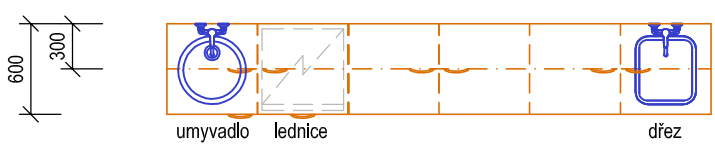
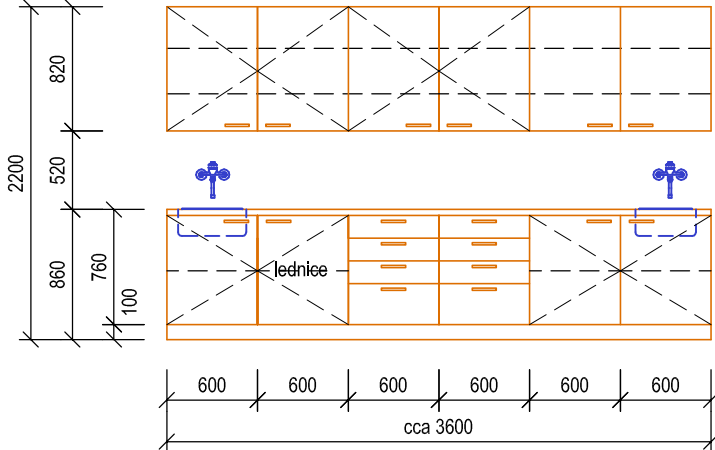
OZN.	SCHÉMA	POPIS	POČET					
			1PP	1NP	2NP	3NP	-	CELK.
11	<p>PŮDORYS</p> <p>POHLED</p>	<p>LEDNICE: VESTAVNÁ CHLADNIČKA NÍZKÁ BEZ MRAŽÁKU, VHODNÁ DO ZDRAVOTNICTVÍ, S JEDNÍM KOMPRESOREM, VHODNÁ PRO ZABUDOVÁNÍ DO SPODNÍ SKŘÍŇKY LINKY ŠÍŘKY 600 mm POD PRACOVNÍ DESKU, PRO OSAZENÍ KRYCÍ ČELNÍ DESKY V MATERIÁLU SHODNÉM S POVRCHEM OKOLNÍ LINKY, SE SYSTÉMEM AUTOMATICKÉHO ODMRAZOVÁNÍ, S DIGITÁLNÍM TERMOSTATEM, PŘESTAVITELNÉ POLÍČKY Z TVRZENÉHO SKLA, PŘESTAVITELNÉ DVĚŘE PL, VÝŠKOVĚ STAVITELNÉ NOHY, ANTIBAKTERIÁLNÍ POVRCH, VESTVĚNÉ LED SVĚTLO, KLIMATICKÁ TŘÍDA: MINIMÁLNĚ N EMISNÍ TŘÍDA ŠÍŘENÍ HLUKU C NEBO LEPŠÍ ENERGETICKÁ TŘÍDA E NEBO LEPŠÍ. PŘED OBJEDNÁNÍM NUTNO SKONZULTOVAT PŘESNÉ POŽADAVKY NA VYBAVENÍ ELEKTROSPOTŘEBIČE S UŽIVATELEM A NÁSLEDNĚ PROVÉST VZORKOVÁNÍ NABÍZENÝCH VÝROBKŮ. NUTNO SKOORDINOVAT LINKOU.</p> <p>PRACOVNÍ LINKA S UMYVADLEM A DŘEZEM S NÁSTĚNNÝMI BATERIEMI, SE DVĚMI SPODNÍMI SKŘÍŇKAMI S JEDNOKŘÍDLOVÝMI OTEVÍRAVÝMI DVĚŘKY BEZ ZÁSUVKY (S UMYVADLEM A DŘEZEM), S DVĚMI SPODNÍMI SKŘÍŇKAMI S JEDNOKŘÍDLOVÝMI OTEVÍRAVÝMI DVĚŘKY SE ZÁSUVKOU, SKŘÍŇKOU PRO UMÍSTĚNÍ LEDNICE, DVĚMI ZÁSUVKOVÝMI DÍLY A SEDMI HORNÍMI SKŘÍŇKAMI S JEDNOKŘÍDLOVÝMI OTEVÍRAVÝMI DVĚŘKY. SKŘÍŇKY S OMYVATELNÝMI, POLOHOVATELNÝMI POLICEMI (HORNÍ SKŘÍŇKY - 2 POLICE, SPODNÍ SKŘÍŇKY - 1 POLICE). DO KUCHYŇSKÉ DESKY BUDOU PROVEDENY OTVORY PRO OSAZENÍ UMYVADLA A DŘEZU, NUTNO SKOORDINOVAT S DODANÝM UMYVADLEM A DŘEZEM.</p> <p>SOUČÁSTÍ DODÁVKY LINKY ROVNĚŽ VESTAVĚNÁ LEDNICE S JEDNÍM KOMPRESOREM (KRYCÍ DTD HPL LAMINOVANÁ I MADLA SHODNÁ S CELOU LINKOU).</p> <p>SOUČÁSTÍ DODÁVKY LINKY ROVNĚŽ LED OSVĚTLOVACÍ PÁSEK ZABUDOVANÝ ZESPODU DO LINKY DO VYFRÉZOVANÉ DRÁŽKY UMÍSTĚNÝ V NÍŽKÉM AL PROFILU S LEMEM S KRYCÍM DIFUZOREM A UKONČOVACÍMI PROFILY, VČETNĚ ZDROJE. NAPOJENÍ VIZ ČÁST SILNOPROUD.</p> <p>VESTAVNÉ KERAMICKÉ UMYVADLO A NEREZOVÝ DŘEZ SOUČÁSTÍ DODÁVKY LINKY, NAVAŽUJÍCÍ ODPADNÍ SIFONY, ODPADNÍ POTRUBÍ A NÁSTĚNNÉ SMĚŠOVACÍ BATERIE JSOU DODÁVKOU ZTI.</p> <p>MATERIÁL:</p> <p>HPL VYSOKOTLACE LAMINOVANÁ OMYVATELNÁ A DEZINFIKOVATELNÁ DŘEVOTŘÍSKA TL. 18 mm. HRANY OPATŘENY NARÁZECÍM PROFILEM (ABS HRANY) NA ČELECH KORPUSŮ. PRACOVNÍ DESKA Z DTD TL. 38 mm, POVRCH HPL LAMINÁT, POSTFORMING, „OSTRÁ HRANA“ - RÁDIUS 3 mm, BOČNÍ HRANY TL. 2 mm, HRANY BUDOU ZHOTOVENY V BEZESPÁROVÉM PROVEDENÍ NAVAŘENÍM HRAN S POLYMEROVOU FUNKČNÍ VRSTVOU A PARAMETRY ODPOVÍDAJÍCÍ KVALITY VHODNÉ DO NEMOCNICNÍHO PROVOZU. TĚSNÍCÍ LIŠTA K UKONČENÍ PRACOVNÍ DESKY U STĚNY TROJÚHELNÍKOVÉHO PRŮŘEZU VČETNĚ EVENT. ROHŮ A KONCOVEK. VEŠKERÝ POVRCH ODOLNÝ PROTI OPOTŘEBENÍ, NÁRAZŮM A CHEMICKÝM ČISTIDLŮM.</p> <p>POVRCHOVÁ ÚPRAVA: VYSOKOTLAKÝ LAMINÁT (HPL) TL. 0,7 mm.</p> <p>KOVÁNÍ OTEVÍRAVÝCH DVĚŘEK (ZÁVĚSY) MISKOVÉ S INTEGROVANÝM TLUMENÍM DOVŘENÍ ZAJIŠŤUJÍCÍ POMALÉ A TICHÉ ZAVÍRÁNÍ.</p> <p>ÚCHYTKY HLINÍKOVÉ SE ZAOBLENÝMI HRANAMI.</p> <p>VEŠKERÉ DÍLY UZAMYKATELNÉ ZÁMKY VLOŽKOVÉ VHODNÉ DO NÁBYTKU VČETNĚ VLOŽEK. VŠECHNY DÍLY CELÉ SESTAVY UZAMYKATELNÉ JEDNÍM KLÍČEM.</p> <p>SOKL PLNĚ OMYVATELNÝ, KONSTRUKČNĚ SAMOSTATNÁ ČÁST, v = 100 mm VČETNĚ ROHŮ A KONCOVEK. VÝROBEK VČETNĚ REKTIKOVATELNÝCH NOH VÝŠKY 100 mm.</p> <p>PŘESNÉ DĚLENÍ A POŽADAVKY NA VYBAVENÍ (LEDNIČKA, APOD.) NUTNO PŘED ZAPOČETÍM VÝROBY KONZULTOVAT S INVESTOREM.</p> <p>VÝROBEK VČETNĚ KOTVÍCÍCH PRVKŮ DO NOSNÝCH PROFILŮ SDK PŘÍČKY A VČETNĚ SYSTÉMOVÝCH ZTUŽUJÍCÍCH KOVOVÝCH NEBO DŘEVĚNÝCH VÝZTUH SDK PŘÍČKY.</p> <p>PŘED ZAPOČETÍM VÝROBY NUTNO SKOORDINOVAT VELIKOST VÝROBKU SE SKUTEČNÝMI PROSTOROVÝMI MOŽNOSTMI MÍSTNOSTI, NEBO PŘÍPADNÝM DALŠÍM NAVAŽUJÍCÍM VYBAVENÍM MÍSTNOSTI.</p> <p>BAREVNOST A DEKOR:</p> <p>PRACOVNÍ DESKA: HPL S POSTFORMINGOVOU HRANOU, PERLOVÉ ŠEDÁ U763 ST76</p> <p>KORPUS SKŘÍŇE, ZÁDA, POLICE: HPL, PERLOVÉ ŠEDÁ U763 ST9, alt. HEDVÁBNĚ ŠEDÁ U707 ST9</p> <p>ČELA A DVĚŘKA SKŘÍŇÍ: HPL, DUB CASELLA PŘÍRODNÍ SVĚTLÝ H1367 ST40</p> <p>UMÍSTĚNÍ: MÍSTNOST č. A1.1.139 - STANOVISŤE PERSONÁLU</p> <p>ROZMĚR SPODNÍ LINKY: cca 4200 x 600 x 860 mm</p> <p>ROZMĚR HORNÍCH SKŘÍŇEK: cca 4200 x 350 x 820 mm</p>	-	1	-	-	-	1 ks

PŘED ZAPOČETÍM VÝROBY VŠECH VÝROBKŮ NUTNO PROVÉST SKUTEČNÉ ZAMĚŘENÍ NA STAVBĚ!

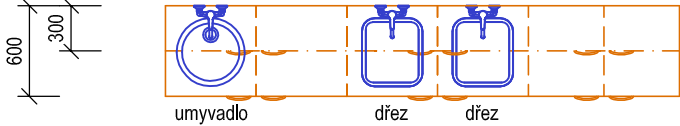
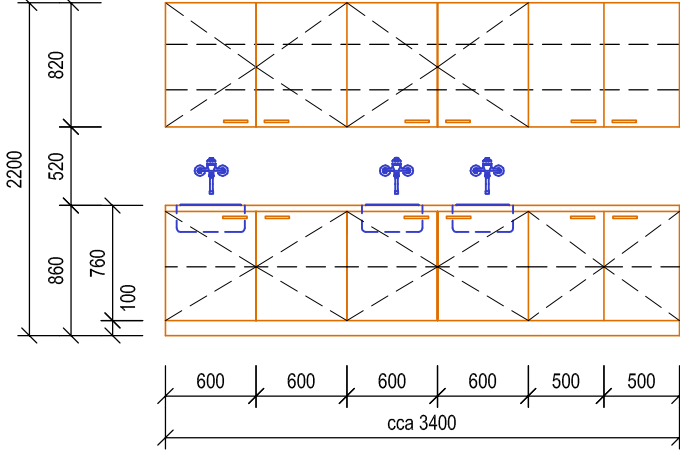
OZN.	SCHÉMA	POPIS	POČET					
			1PP	1NP	2NP	3NP	-	CELK.
I 12	PŮDORYS							
	POHLED							
		<p>PRACOVNÍ LINKA SE ČTYŘMI SPODNÍMI SKŘÍŇKAMI S JEDNOKŘÍDLOVÝMI OTEVÍRAVÝMI DVÍŘKY SE ZÁSUVKAMI, ZÁSUVKOVÝM DÍLEM, KRAJNÍM ZBYTKOVÝM DÍLEM BEZ DVÍŘEK, PĚTI HORNÍMI SKŘÍŇKAMI S JEDNOKŘÍDLYMI OTEVÍRAVÝMI DVÍŘKY A JEDNÍM HORNÍM KRAJNÍM ZBYTKOVÝM DÍLEM BEZ DVÍŘEK. SKŘÍŇKY S OMYVATELNÝMI, POLOHOVATELNÝMI POLICEMI (HORNÍ SKŘÍŇKY - 2 POLICE, SPODNÍ SKŘÍŇKY - 1 POLICE).</p> <p>SOUČÁSTÍ DODÁVKY LINKY ROVNĚŽ LED OSVĚTLOVACÍ PÁSEK ZABUDOVANÝ ZESPODU DO LINKY DO VYFRÉZOVANÉ DRÁŽKY UMÍSTĚNÝ V NÍŽKÉM AL PROFILU S LEMEM S KRYCÍM DIFUZOREM A UKONČOVACÍMI PROFILY, VČETNĚ ZDROJE. NAPOJENÍ VIZ ČÁST SILNOPROUD.</p> <p>MATERIÁL:</p> <p>HPL VYSOKOTLACE LAMINOVANÁ OMYVATELNÁ A DEZINFIKOVATELNÁ DŘEVOTŘÍSKA TL. 18 mm. HRANY OPATŘENY NARÁZECÍM PROFILEM (ABS HRANY) NA ČELECH KORPUSŮ. PRACOVNÍ DESKA Z DTD TL. 38 mm, POVRCH HPL LAMINÁT, POSTFORMING, „OSTRÁ HRANA“ - RÁDIUS 3 mm, BOČNÍ HRANY TL. 2 mm, HRANY BUDOU ZHOOTOVENY V BEZESPÁROVÉM PROVEDENÍ NAVAŘENÍM HRAN S POLYMEROVOU FUNKČNÍ VRSTVOU A PARAMETRY ODPOVÍDAJÍCÍ KVALITY VHODNÉ DO NEMOCNIČNÍHO PROVOZU. TĚSNÍCÍ LIŠTA K UKONČENÍ PRACOVNÍ DESKY U STĚNY TROJÚHELNÍKOVÉHO PRŮŘEZU VČETNĚ EVENT. ROHŮ A KONCOVEK. VEŠKERÝ POVRCH ODOLNÝ PROTI OPOTŘEBENÍ, NÁRAZŮM A CHEMICKÝM ČISTIDLŮM.</p> <p>POVRCHOVÁ ÚPRAVA: VYSOKOTLAKÝ LAMINÁT (HPL) TL. 0,7 mm.</p> <p>KOVÁNÍ OTEVÍRAVÝCH DVÍŘEK (ZÁVĚSY) MISKOVÉ S INTEGROVANÝM TLUMENÍM DOVŘENÍ ZAJIŠŤUJÍCÍ POMALÉ A TICHÉ ZAVÍRÁNÍ.</p> <p>ÚCHYTKY HLINÍKOVÉ SE ZAOBLENÝMI HRANAMI.</p> <p>VEŠKERÉ DÍLY UZAMYKATELNÉ ZÁMKY VLOŽKOVÉ VHODNÉ DO NÁBYTKU VČETNĚ VLOŽEK. VŠECHNY DÍLY CELÉ SESTAVY UZAMYKATELNÉ JEDNÍM KLÍČEM.</p> <p>SOKL PLNĚ OMYVATELNÝ, KONSTRUKČNĚ SAMOSTATNÁ ČÁST, v = 100 mm VČETNĚ ROHŮ A KONCOVEK. VÝROBEK VČETNĚ REKTIKOVATELNÝCH NOH VÝŠKY 100 mm.</p> <p>PŘESNÉ DĚLENÍ A POŽADAVKY NA VYBAVENÍ NUTNO PŘED ZAPOČETÍM VÝROBY KONZULTOVAT S INVESTOREM.</p> <p>VÝROBEK VČETNĚ KOTVÍCÍCH PRVKŮ DO NOSNÝCH PROFILŮ SDK PŘÍČKY A VČETNĚ SYSTÉMOVÝCH ZTUŽUJÍCÍCH KOVOVÝCH NEBO DŘEVĚNÝCH VÝZTUH SDK PŘÍČKY.</p> <p>PŘED ZAPOČETÍM VÝROBY NUTNO SKOORDINOVAT VELIKOST VÝROBKU SE SKUTEČNÝMI PROSTOROVÝMI MOŽNOSTMI MÍSTNOSTI, NEBO PŘÍPADNÝM DALŠÍM NAVAZUJÍCÍM VYBAVENÍM MÍSTNOSTI.</p> <p>BAREVNOST A DEKOR:</p> <p>PRACOVNÍ DESKA: HPL S POSTFORMINGOVOU HRANOU, PERLOVĚ ŠEDÁ U763 ST76</p> <p>KORPUS SKŘÍŇE, ZÁDA, POLICE: HPL, PERLOVĚ ŠEDÁ U763 ST9, alt. HEDVÁBNĚ ŠEDÁ U707 ST9</p> <p>ČELA A DVÍŘKA SKŘÍŇÍ: HPL, DUB CASELLA PŘÍRODNÍ SVĚTLÝ H1367 ST40</p> <p>UMÍSTĚNÍ: MÍSTNOST č. A1.1.141 - VYŠETŘOVACÍ BOX č.2</p> <p>ROZMĚR SPODNÍ LINKY: cca 3300 x 600 x 860 mm</p> <p>ROZMĚR HORNÍCH SKŘÍŇEK: cca 3300 x 350 x 820 mm</p>						
			-	1	-	-	-	1 ks

OZN.	SCHÉMA	POPIS	POČET					
			1PP	1NP	2NP	3NP	-	CELK.
13	<p>PŮDORYS</p>  <p>POHLED</p> 	<p>PRACOVNÍ LINKA S UMYVADLEM A DŘEZEM S NÁSTĚNNÝMI BATERIEMI, SE DVĚMI SPODNÍMI SKŘÍNKAMI S JEDNOKŘÍDLOVÝMI OTEVÍRAVÝMI DVÍŘKY BEZ ZÁSUVKY (S UMYVADLEM A DŘEZEM), S JEDNOU SPODNÍ SKŘÍNKOU S JEDNOKŘÍDLOVÝMI OTEVÍRAVÝMI DVÍŘKY BEZ ZÁSUVKY, ZÁSUVKOVÝM DÍLEM, KRAJNÍM ZBYTKOVÝM DÍLEM BEZ DVÍŘEK, ŠESTI HORNÍMI SKŘÍNKAMI S JEDNOKŘÍDLOVÝMI OTEVÍRAVÝMI DVÍŘKY. SKŘÍNKY S OMYVATELNÝMI, POLOHOVATELNÝMI POLICEMI (HORNÍ SKŘÍNKY - 2 POLICE, SPODNÍ SKŘÍNKY - 1 POLICE). DO KUCHYŇSKÉ DESKY BUDOU PŘEVEDENY OTVORY PRO OSAZENÍ UMYVADLA A DŘEZU, NUTNO SKOORDINOVAT S DODANÝM UMYVADLEM A DŘEZEM.</p> <p>SOUČÁSTÍ DODÁVKY LINKY ROVNĚŽ LED OSVĚTLOVACÍ PÁSEK ZABUDOVANÝ ZESPODU DO LINKY DO VYFRÉZOVANÉ DRÁŽKY UMÍSTĚNÝ V NÍZKÉM AL PROFILU S LEMEM S KRYCÍM DIFUZOREM A UKONČOVACÍMI PROFILY, VČETNĚ ZDROJE. NÁPOJENÍ VIZ ČÁST SILNOPROUD.</p> <p>VESTAVNÉ KERAMICKÉ UMYVADLO A NEREZOVÝ DŘEZ SOUČÁSTÍ DODÁVKY LINKY, NAVAZUJÍCÍ ODPADNÍ SIFONY, ODPADNÍ POTRUBÍ A NÁSTĚNNÉ SMĚŠOVACÍ BATERIE JSOU DODÁVKOU ZTI.</p> <p>MATERIÁL:</p> <p>HPL VYSOKOTLACE LAMINOVANÁ OMYVATELNÁ A DEZINFIKOVATELNÁ DŘEVOTŘÍSKA TL. 18 mm. HRANY OPATŘENY NARÁZECÍM PROFILEM (ABS HRANY) NA ČELECH KORPUSŮ. PRACOVNÍ DESKA Z DTD TL. 38 mm, POVRCH HPL LAMINÁT, „OSTRÁ HRANA“ - RÁDIUS 3 mm, BOČNÍ HRANY TL. 2 mm, HRANY BUDOU ZHOTOVENY V BEZESPÁROVÉM PŘEVEDENÍ NAVAŘENÍM HRAN S POLYMEROVOU FUNKČNÍ VRSTVOU A PARAMETRY ODPOVÍDAJÍCÍ KVALITY VHDNÉ DO NEMOCNICNÍHO PROVOZU. TĚSNÍCÍ LIŠTA K UKONČENÍ PRACOVNÍ DESKY U STĚNY TROJÚHELNÍKOVÉHO PŘÍČEKU VČETNĚ EVENT. ROHŮ A KONCOVEK. VEŠKERÝ POVRCH ODOLNÝ PROTI OPOTŘEBENÍ, NÁRAZŮM A CHEMICKÝM ČISTIDLŮM.</p> <p>POVRCHOVÁ ÚPRAVA: VYSOKOTLAKÝ LAMINÁT (HPL) TL. 0,7 mm.</p> <p>KOVÁNÍ OTEVÍRAVÝCH DVÍŘEK (ZÁVĚSY) MISKOVÉ S INTEGROVANÝM TLUMENÍM DOVŘENÍ ZAJIŠŤUJÍCÍ POMALÉ A TICHÉ ZAVÍRÁNÍ.</p> <p>ÚCHYTKY HLINÍKOVÉ SE ZAOKLENÝMI HRANAMI.</p> <p>VEŠKERÉ DÍLY UZAMYKATELNÉ ZÁMKY VLOŽKOVÉ VHDNÉ DO NÁBYTKU VČETNĚ VLOŽEK. VŠECHNY DÍLY CELÉ SESTAVY UZAMYKATELNÉ JEDNÝM KLÍČEM.</p> <p>SOKL PLNĚ OMYVATELNÝ, KONSTRUKČNĚ SAMOSTATNÁ ČÁST, v = 100 mm VČETNĚ ROHŮ A KONCOVEK. VÝROBEK VČETNĚ REKTIKOVATELNÝCH NOH VÝŠKY 100 mm.</p> <p>PŘESNÉ DĚLENÍ A POŽADAVKY NA VYBAVENÍ NUTNO PŘED ZAPOČETÍM VÝROBY KONZULTOVAT S INVESTOREM.</p> <p>VÝROBEK VČETNĚ KOTVÍCÍCH PRVKŮ DO NOSNÝCH PROFILŮ SDK PŘÍČKY A VČETNĚ SYSTÉMOVÝCH ZTUŽUJÍCÍCH KOVŮ NEBO DŘEVĚNÝCH VÝZTUH SDK PŘÍČKY.</p> <p>PŘED ZAPOČETÍM VÝROBY NUTNO SKOORDINOVAT VELIKOST VÝROBKU SE SKUTEČNÝMI PROSTOROVÝMI MOŽNOSTMI MÍSTNOSTI, NEBO PŘÍPADNÝM DALŠÍM NAVAZUJÍCÍM VYBAVENÍM MÍSTNOSTI.</p> <p>BAREVNOST A DEKOR:</p> <p>PRACOVNÍ DESKA: HPL S POSTFORMINGOVOU HRANOU, PERLOVÉ ŠEDÁ U763 ST76</p> <p>KORPUS SKŘÍŇE, ZÁDA, POLICE: HPL, PERLOVÉ ŠEDÁ U763 ST9, alt. HEDVÁBNĚ ŠEDÁ U707 ST9</p> <p>ČELA A DVÍŘKA SKŘÍŇÍ: HPL, DUB CASELLA PŘÍRODNÍ SVĚTLÝ H1367 ST40</p> <p>UMÍSTĚNÍ: MÍSTNOSTI č. A1.1.141, A1.1.142, A1.1.143 - VYŠETŘOVACÍ BOXY</p> <p>ROZMĚR SPODNÍ LINKY: cca 3225 x 600 x 860 mm</p> <p>ROZMĚR HORNÍCH SKŘÍŇÍ: cca 3225 x 350 x 820 mm</p>						
			-	3	-	-	-	3 ks

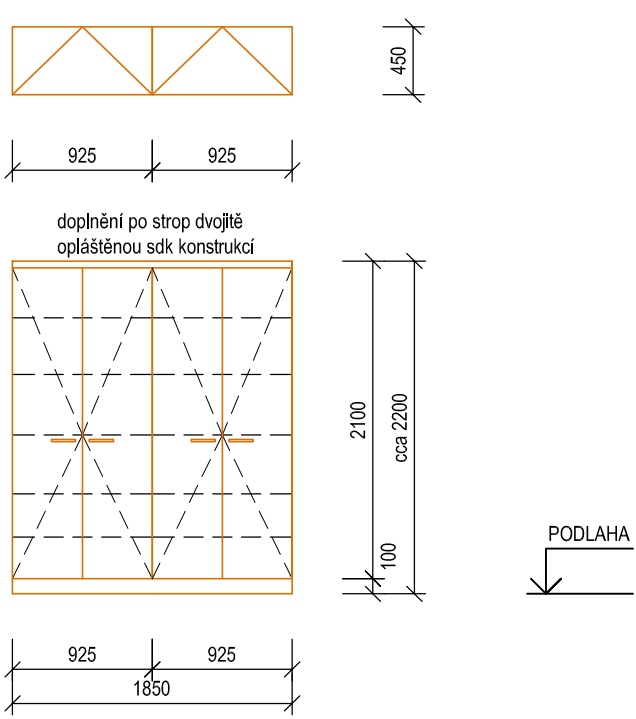
OZN.	SCHÉMA	POPIS	POČET					
			1PP	1NP	2NP	3NP	-	CELK.
<div><div><div><div></div><div></div><div></div></div><div>14</div></div></div>	<p>PŮDORYS</p> <p>POHLED</p>	<p>VESTAVNÁ CHLADNIČKA SE SÓLO MRAŽÁKEM VYSOKÁ SE DVĚMA KOMPRESORY, HRORNÍ ČÁST CHLADNIČKA, SPODNÍ ČÁST DO VÝŠKY PRACOVNÍ PLOCHY MRAŽÁK, VHODNÁ PRO ZABUDOVÁNÍ DO VYSOKÉ SKŘÍŇKY LINKY šířky 600 mm A VÝŠKY cca 2000 mm, PRO OSAZENÍ KRYCÍ ČELNÍ DESKY V MATERIÁLU SHODNÉM S POVRCHEM OKOLNÍ LINKY, SE SYSTÉMEM AUTOMATICKÉHO ODMRAZOVÁNÍ LEDNICE I MRAŽÁKU, S DIGITÁLNÍMI TERMOSTATY SAMOSTATNĚ PRO CHLADNIČKU I MRAŽÁK, PŘESTAVITELNÉ POLIČKY Z TVRZENÉHO SKLA, DVOJE PŘESTAVITELNÉ DVEŘE P/L, VÝŠKOVĚ STAVITELNÉ NOHY, ANTIBAKTERIÁLNÍ POVRCH, VESTVĚNÉ LED SVĚTLO. KLIMATICKÁ TŘÍDA: MINIMÁLNĚ N EMISNÍ TŘÍDA ŠÍŘENÍ HLUKU C NEBO LEPŠÍ ENERGETICKÁ TŘÍDA E NEBO LEPŠÍ.</p> <p>VESTAVNÁ MIKROVLNNÁ TROUBA, VHODNÁ PRO ZABUDOVÁNÍ DO SKŘÍŇKY LINKY ŠÍŘKY 600 mm, V NEREZOVÉM PŘÍPOJE S NEREZOVOU MIKROVLNNOU TROUBOU S ŠUPLÍKEM NAD TROUBOU A PĚTI HORNÍMI SKŘÍŇKAMI S JEDNOKŘÍDLÝMI OTEVÍRAVÝMI DVÍŘKY (JEDNA Z NICH NAD MIKROVLNKOU HLUBOKÁ), SKŘÍŇKY S OMYVATELNÝMI, POLOHOVATELNÝMI POLICEMI (HORNÍ SKŘÍŇKY - 2 POLICE, SPODNÍ SKŘÍŇKY - 1 POLICE).</p> <p>VESTAVNÁ MYČKA ÚZKÁ, VHODNÁ PRO ZABUDOVÁNÍ DO SPODNÍ SKŘÍŇKY LINKY ŠÍŘKY 450 mm POD PRACOVNÍ DESKU, PRO OSAZENÍ KRYCÍ ČELNÍ DESKY V MATERIÁLU SHODNÉM S POVRCHEM OKOLNÍ LINKY, S AKUSTICKÝM SIGNÁLEM UKONČENÍ PROGRAMU, KAPACITA 10 JÍDELNÍCH SOUPRAV, VÍCE PROGRAMŮ (BĚŽNÉ MYTÍ, ECO MYTÍ, INTENZIVNÍ MYTÍ, RYCHLÉ MYTÍ), VČETNĚ DIFÚZNÍ BARIÉRY PRO VĚTŠÍ OCHRANU PROTI VLHKOSTI, VHODNÁ PRO MYCÍ TABLETY. EMISNÍ TŘÍDA ŠÍŘENÍ HLUKU B NEBO LEPŠÍ ENERGETICKÁ TŘÍDA C NEBO LEPŠÍ.</p> <p>PŘED OBJEDNÁNÍM NUTNO SKONZULTOVAT PŘESNÉ POŽADAVKY NA VYBAVENÍ ELEKTROSPOTŘEBIČŮ S UŽIVATELEM A NÁSLEDNĚ PROVÉST VZORKOVÁNÍ NABÍZENÝCH VÝROBKŮ.</p>						
	<p>PRACOVNÍ LINKA S UMYVADLEM A DŘEZEM S NÁSTĚNNOU BATERIÍ, S JEDNOU SPODNÍ SKŘÍŇKOU S JEDNOKŘÍDLÝMI OTEVÍRAVÝMI DVÍŘKY BEZ ZÁSUVKY, S DVĚMA SPODNÍMI SKŘÍŇKAMI S JEDNOKŘÍDLÝMI OTEVÍRAVÝMI DVÍŘKY BEZ ZÁSUVKY (S UMYVADLEM A DŘEZEM), ZÁSUVKOVÝM DÍLEM, DÍLEM S VESTAVĚNOU MYČKOU, BOČNÍM DÍLEM S VESTAVĚNOU LEDNICÍ, SKŘÍŇKOU PRO VESTAVĚNOU MIKROVLNNOU TROUBU S ŠUPLÍKEM NAD TROUBOU A PĚTI HORNÍMI SKŘÍŇKAMI S JEDNOKŘÍDLÝMI OTEVÍRAVÝMI DVÍŘKY (JEDNA Z NICH NAD MIKROVLNKOU HLUBOKÁ), SKŘÍŇKY S OMYVATELNÝMI, POLOHOVATELNÝMI POLICEMI (HORNÍ SKŘÍŇKY - 2 POLICE, SPODNÍ SKŘÍŇKY - 1 POLICE).</p> <p>DO KUCHYŇSKÉ DESKY BUDOU PŘEDVYTVŘENY OTVORY PRO OSAZENÍ UMYVADLA A DŘEZU, NUTNO SKOORDINOVAT S DODANÝM UMYVADLEM A DŘEZEM.</p> <p>VESTAVNÉ KERAMICKÉ UMYVADLO A VESTAVNÝ NEREZOVÝ DŘEZ SOUČÁSTÍ DODÁVKY LINKY, NAVAŽUJÍCÍ ODPADNÍ SIFONY, ODPADNÍ POTRUBÍ A NÁSTĚNNÉ SMĚŠOVACÍ BATERIE JSOU DODÁVKOU ZTI.</p> <p>SOUČÁSTÍ DODÁVKY LINKY ROVNĚŽ LED OSVĚTLOVACÍ PÁSEK ZABUDOVANÝ ZESPODU DO LINKY DO VYFRÉZOVANÉ DRÁŽKY UMÍSTĚNÝ V NÍZKÉM AL PROFILU S LEMEM S KRYCÍM DIFUZOREM A UKONČOVACÍMI PROFILY, VČETNĚ ZDROJE. NÁPOJENÍ VIZ ČÁST SILNOPROUD.</p> <p>MATERIÁL:</p> <p>HPL VYSOKOTLACE LAMINOVANÁ OMYVATELNÁ A DEZINFIKOVATELNÁ DŘEVOTŘÍSKA TL. 18 mm. HRANY OPATŘENY NARÁZECÍM PROFILEM (ABS HRANY) NA ČELECH KORPUSŮ. PRACOVNÍ DESKA Z DTD TL. 38 mm, POVRCH HPL LAMINÁT, POSTFORMING, „OSTRÁ HRANA“ - RÁDIUS 3 mm, BOČNÍ HRANY TL. 2 mm, HRANY BUDOU ZHOTOVĚNY V BEZESPÁROVÉM PŘÍPOJE NAVAŘENÍM HRAN S POLYMEROVOU FUNKČNÍ VRSTVOU A PARAMETRY ODPOVÍDAJÍCÍ KVALITY VHODNÉ DO NEMOCNICNÍHO PROVOZU. TĚSNÍCÍ LÍŠTA K UKONČENÍ PRACOVNÍ DESKY U STĚNY TROJÚHELNÍKOVÉHO PRŮŘEZU VČETNĚ EVENT. ROHŮ A KONCOVEK. VEŠKERÝ POVRCH ODOLNÝ PROTI OPOTŘEBENÍ, NÁRAZŮM A CHEMICKÝM ČISTIDLŮM.</p> <p>POVRCHOVÁ ÚPRAVA: VYSOKOTLAKÝ LAMINÁT (HPL) TL. 0,7 mm.</p> <p>KOVÁNÍ OTEVÍRAVÝCH DVÍŘEK (ZÁVĚSY) MISKOVÉ S INTEGROVANÝM TLUMENÍM DOVŘENÍ ZAJIŠŤUJÍCÍ POMALÉ A TICHÉ ZAVÍRÁNÍ.</p> <p>ÚCHYTKY HLINÍKOVÉ SE ZAOKLENÝMI HRANAMI.</p> <p>VEŠKERÉ DÍLY UZAMYKATELNÉ ZÁMKY VLOŽKOVÉ VHODNÉ DO NÁBYTKU VČETNĚ VLOŽEK. VŠECHNY DÍLY CELÉ SESTAVY UZAMYKATELNÉ JEDNÍM KLÍČEM.</p> <p>SOKL PLNĚ OMYVATELNÝ, KONSTRUKČNĚ SAMOSTATNÁ ČÁST, v = 100 mm VČETNĚ ROHŮ A KONCOVEK. VÝROBEK VČETNĚ REKTIKOVATELNÝCH NOH VÝŠKY 100 mm.</p> <p>PŘESNÉ DĚLENÍ A POŽADAVKY NA VYBAVENÍ (LEDNIČKA, MIKROVLNKA, MYČKA APOD.) NUTNO PŘED ZAPOČETÍM VÝROBY KONZULTOVAT S INVESTOREM.</p> <p>VÝROBEK VČETNĚ KOTVÍCÍCH PRVKŮ DO NOSNÝCH PROFILŮ SDK PŘÍČKY A VČETNĚ SYSTÉMOVÝCH ZTUŽUJÍCÍCH KOVOVÝCH NEBO DŘEVĚNÝCH VÝZTUH SDK PŘÍČKY.</p> <p>PŘED ZAPOČETÍM VÝROBY NUTNO SKOORDINOVAT VELIKOST VÝROBKU SE SKUTEČNÝMI PROSTOROVÝMI MOŽNOSTMI MÍSTNOSTI, NEBO PŘÍPADNÝM DALŠÍM NAVAŽUJÍCÍM VYBAVENÍM MÍSTNOSTI.</p> <p>BAREVNOST A DEKOR:</p> <p>PRACOVNÍ DESKA: HPL S POSTFORMINGOVOU HRANOU, PERLOVÉ ŠEDÁ U763 ST76</p> <p>KORPUS SKŘÍŇE, ZÁDA, POLICE: HPL, PERLOVÉ ŠEDÁ U763 ST9, alt. HEDVÁBNÉ ŠEDÁ U707 ST9</p> <p>ČELA A DVÍŘKA SKŘÍŇE: HPL, DUB CASELLA PŘÍRODNÍ SVĚTLÝ H1367 ST40</p> <p>UMÍSTĚNÍ: MÍSTNOST č. A1.1.145 - DENNÍ MÍSTNOST PERSONÁLU</p> <p>ROZMĚRY VIZ SCHÉMA</p>							

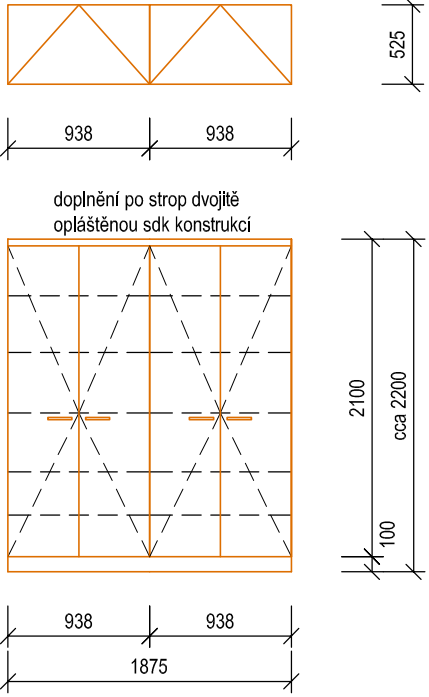
OZN.	SCHÉMA	POPIS	POČET					
			1PP	1NP	2NP	3NP	-	CELK.
15	<p>PŮDORYS</p>  <p>POHLED</p> 	<p>LEDNICE: VESTAVNÁ CHLADNIČKA NÍZKÁ BEZ MRAŽÁKU VHODNÁ DO ZDRAVOTNICTVÍ S JEDNÍM KOMPRESOREM, VHODNÁ PRO ZABUDOVÁNÍ DO SPODNÍ SKŘÍŇKY LINKY ŠÍŘKY 600 mm POD PRACOVNÍ DESKU, PRO OSAZENÍ KRYCÍ ČELNÍ DESKY V MATERIÁLU SHODNÉM S POVRCHEM OKOLNÍ LINKY, SE SYSTÉMEM AUTOMATICKÉHO ODMRAŽOVÁNÍ, S DIGITÁLNÍM TERMOSTATEM, PŘESTAVITELNÉ POLÍČKY Z TVRZENÉHO SKLA, PŘESTAVITELNÉ DVĚŘE PL, VÝŠKOVĚ STAVITELNÉ NOHY, ANTIBAKTERIÁLNÍ POVRCH, VESTVĚNÉ LED SVĚTLO, KLIMATICKÁ TŘÍDA: MINIMÁLNĚ N EMISNÍ TŘÍDA ŠÍŘENÍ HLUKU C NEBO LEPŠÍ ENERGETICKÁ TŘÍDA E NEBO LEPŠÍ. PŘED OBJEDNÁNÍM NUTNO SKONZULTOVAT PŘESNÉ POŽADAVKY NA VYBAVENÍ ELEKTROPOTŘEBIČE S UŽIVATELEM A NÁSLEDNĚ PROVÉST VZORKOVÁNÍ NABÍZENÝCH VÝROBKŮ. NUTNO SKOORDINOVAT LINKOU.</p> <p>PRACOVNÍ LINKA S UMYVADLEM A DŘEZEM S NÁSTĚNNÝMI BATERIEMI, SE DVĚMI SPODNÍMI SKŘÍŇKAMI S JEDNOKŘÍDLOVÝMI OTEVÍRAVÝMI DVĚŘKY BEZ ZÁSUVKY (S UMYVADLEM A DŘEZEM), S JEDNOU SPODNÍ SKŘÍŇKOU S JEDNOKŘÍDLOVÝMI OTEVÍRAVÝMI DVĚŘKY BEZ ZÁSUVKY, SKŘÍŇKOU PRO UMÍSTĚNÍ LEDNICE, DVĚMI ZÁSUVKOVÝMI DÍLY A ŠESTI HORNÍMI SKŘÍŇKAMI S JEDNOKŘÍDLOVÝMI OTEVÍRAVÝMI DVĚŘKY. SKŘÍŇKY S OMYVATELNÝMI, POLOHOVATELNÝMI POLICEMI (HORNÍ SKŘÍŇKY - 2 POLICE, SPODNÍ SKŘÍŇKY - 1 POLICE). DO KUCHYŇSKÉ DESKY BUDOU PROVEDENY OTVORY PRO OSAZENÍ UMYVADLA A DŘEZU, NUTNO SKOORDINOVAT S DODANÝM UMYVADLEM A DŘEZEM.</p> <p>SOUČÁSTÍ DODÁVKY LINKY ROVNĚŽ VESTAVĚNÁ LEDNICE S JEDNÍM KOMPRESOREM (KRYCÍ DTD HPL LAMINOVANÁ I MADLA SHODNÁ S CELOU LINKOU).</p> <p>SOUČÁSTÍ DODÁVKY LINKY ROVNĚŽ LED OSVĚTLOVACÍ PÁSEK ZABUDOVANÝ ZESPODU DO LINKY DO VYFRÉZOVANÉ DRÁŽKY UMÍSTĚNÝ V NÍZKÉM AL PROFILU S LEMEM S KRYCÍM DIFUZOREM A UKONČOVACÍMI PROFILY, VČETNĚ ZDROJE. NAPOJENÍ VIZ ČÁST SILNOPROUD.</p> <p>VESTAVNÉ KERAMICKÉ UMYVADLO A NEREZOVÝ DŘEZ SOUČÁSTÍ DODÁVKY LINKY, NAVAŽUJÍCÍ ODPADNÍ SIFONY, ODPADNÍ POTRUBÍ A NÁSTĚNNÉ SMĚŠOVACÍ BATERIE JSOU DODÁVKOU ZTI.</p> <p>MATERIÁL:</p> <p>HPL VYSOKOTLACE LAMINOVANÁ OMYVATELNÁ A DEZINFIKOVATELNÁ DŘEVOTŘÍSKA TL. 18 mm. HRANY OPATŘENY NARÁZECÍM PROFILEM (ABS HRANY) NA ČELECH KORPUSŮ. PRACOVNÍ DESKA Z DTD TL. 38 mm, POVRCH HPL LAMINÁT, POSTFORMING, „OSTRÁ HRANA“ - RÁDIUS 3 mm, BOČNÍ HRANY TL. 2 mm, HRANY BUDOU ZHOTOVENY V BEZESPÁROVÉM PROVEDENÍ NAVAŘENÍM HRAN S POLYMEROVOU FUNKČNÍ VRSTVOU A PARAMETRY ODPOVÍDAJÍCÍ KVALITY VHODNÉ DO NEMOCNICNÍHO PROVOZU. TĚSNÍCÍ LIŠTA K UKONČENÍ PRACOVNÍ DESKY U STĚNY TROJÚHELNÍKOVÉHO PRŮŘEZU VČETNĚ VODNÉ. ROHŮ A KONCOVEK. VEŠKERÝ POVRCH ODOLNÝ PROTI OPOTŘEBENÍ, NÁRAZŮM A CHEMICKÝM ČISTIDLŮM.</p> <p>POVRCHOVÁ ÚPRAVA: VYSOKOTLAKÝ LAMINÁT (HPL) TL. 0,7 mm.</p> <p>KOVÁNÍ OTEVÍRAVÝCH DVĚŘEK (ZÁVĚSY) MISKOVÉ S INTEGROVANÝM TLUMENÍM DOVŘENÍ ZAJIŠŤUJÍCÍ POMALÉ A TICHÉ ZAVÍRÁNÍ.</p> <p>ÚCHYTKY HLINÍKOVÉ SE ZAOBLENÝMI HRANAMI.</p> <p>VEŠKERÉ DÍLY UZAMYKATELNÉ ZÁMKY VLOŽKOVÉ VHODNÉ DO NÁBYTKU VČETNĚ VLOŽEK. VŠECHNY DÍLY CELÉ SESTAVY UZAMYKATELNÉ JEDNÍM KLÍČEM.</p> <p>SOKL PLNĚ OMYVATELNÝ, KONSTRUKČNĚ SAMOSTATNÁ ČÁST, v = 100 mm VČETNĚ ROHŮ A KONCOVEK. VÝROBEK VČETNĚ REKTIKOVATELNÝCH NOH VÝŠKY 100 mm.</p> <p>PŘESNÉ DĚLENÍ A POŽADAVKY NA VYBAVENÍ (LEDNIČKA, APOD.) NUTNO PŘED ZAPOČETÍM VÝROBY KONZULTOVAT S INVESTOREM.</p> <p>VÝROBEK VČETNĚ KOTVÍCÍCH PRVKŮ DO NOSNÝCH PROFILŮ SDK PŘÍČKY A VČETNĚ SYSTÉMOVÝCH ZTUŽUJÍCÍCH KOVOVÝCH NEBO DŘEVĚNÝCH VÝZTUH SDK PŘÍČKY.</p> <p>PŘED ZAPOČETÍM VÝROBY NUTNO SKOORDINOVAT VELIKOST VÝROBKU SE SKUTEČNÝMI PROSTOROVÝMI MOŽNOSTMI MÍSTNOSTI, NEBO PŘÍPADNÝM DALŠÍM NAVAŽUJÍCÍM VYBAVENÍM MÍSTNOSTI.</p> <p>BAREVNOST A DEKOR:</p> <p>PRACOVNÍ DESKA: HPL S POSTFORMINGOVOU HRANOU, PERLOVÉ ŠEDÁ U763 ST76</p> <p>KORPUS SKŘÍŇE, ZÁDA, POLICE: HPL, PERLOVÉ ŠEDÁ U763 ST9, alt. HEDVÁBNĚ ŠEDÁ U707 ST9</p> <p>ČELA A DVĚŘKA SKŘÍŇÍ: HPL, DUB CASELLA PŘÍRODNÍ SVĚTLÝ H1367 ST40</p> <p>UMÍSTĚNÍ: MÍSTNOST č. A1.1.146 - EXPEKTAČNÍ MÍSTNOST - 7L</p> <p>ROZMĚR SPODNÍ LINKY: cca 3600 x 600 x 860 mm</p> <p>ROZMĚR HORNÍCH SKŘÍŇEK: cca 3600 x 350 x 820 mm</p>	-	1	-	-	-	1 ks

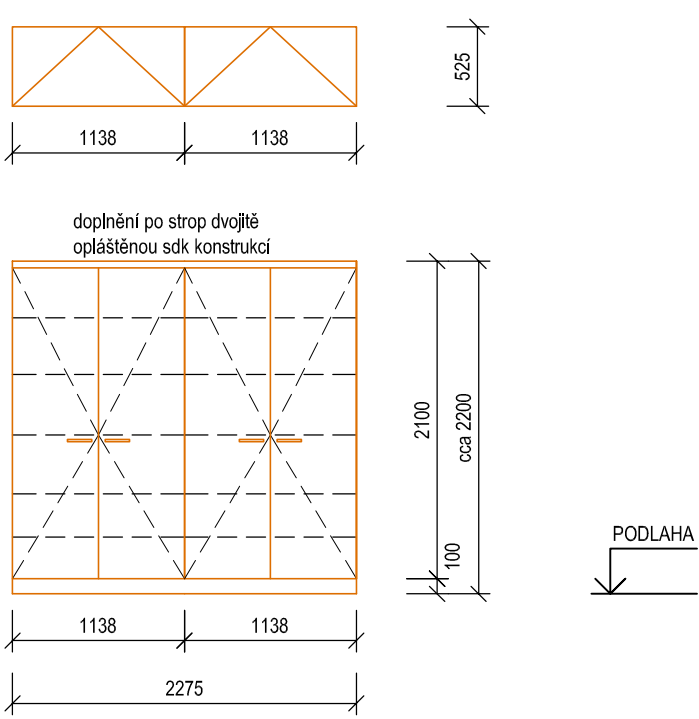
PŘED ZAPOČETÍM VÝROBY VŠECH VÝROBKŮ NUTNO PROVÉST SKUTEČNÉ ZAMĚŘENÍ NA STAVBĚ!

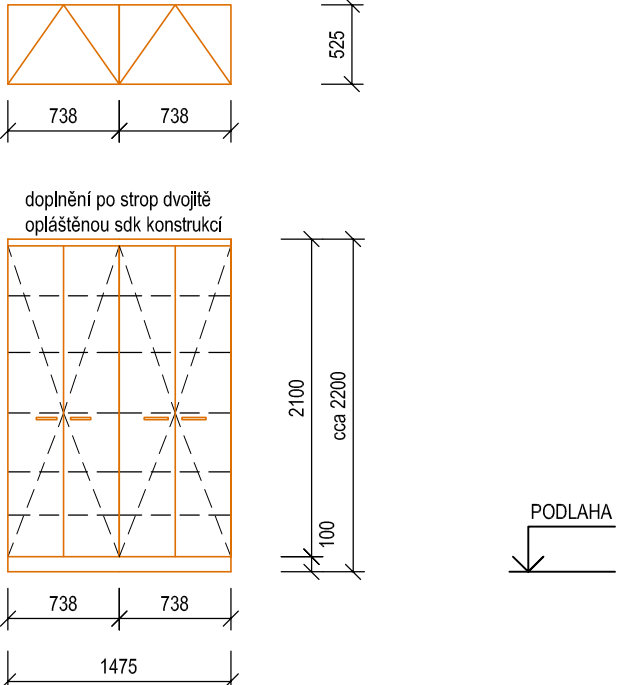
OZN.	SCHÉMA	POPIS	POČET				
			1PP	1NP	2NP	3NP	CELK.
16	<p>PŮDORYS</p>  <p>POHLED</p> 	<p>PRACOVNÍ LINKA S UMYVADLEM A DVĚMA DŘEZY S NÁSTĚNNÝMI BATERIEMI, SE TŘEMI SPODNÍMI SKŘÍŇKAMI S JEDNOKŘÍDLOVÝMI OTEVÍRAVÝMI DVÍŘKY BEZ ZÁSUVKY (S UMYVADLEM A DŘEZY), SE TŘEMI SPODNÍMI SKŘÍŇKAMI S JEDNOKŘÍDLOVÝMI OTEVÍRAVÝMI DVÍŘKY BEZ ZÁSUVKY A ŠESTI HORNÍMI SKŘÍŇKAMI S JEDNOKŘÍDLOVÝMI OTEVÍRAVÝMI DVÍŘKY. SKŘÍŇKY S OMYVATELNÝMI, POLOHOVATELNÝMI POLICEMI (HORNÍ SKŘÍŇKY - 2 POLICE, SPODNÍ SKŘÍŇKY - 1 POLICE).</p> <p>DO KUCHYŇSKÉ DESKY BUDOU PROVEDENY OTVORY PRO OSAZENÍ UMYVADLA A DŘEZŮ, NUTNO SKOORDINOVAT S DODANÝM UMYVADLEM A DŘEZY.</p> <p>SOUČÁSTÍ DODÁVKY LINKY ROVNĚŽ LED OSVĚTLOVACÍ PÁSEK ZABUDOVANÝ ZESPODU DO LINKY DO VYFRÉZOVANÉ DRÁŽKY UMÍSTĚNÝ V NÍZKÉM AL PROFILU S LEMEM S KRYCÍM DIFUZOREM A UKONČOVACÍMI PROFILY, VČETNĚ ZDROJE. NÁPOJENÍ VIZ ČÁST SILNOPROUD.</p> <p>VESTAVNÉ KERAMICKÉ UMYVADLO A NEREZOVÉ DŘEZY SOUČÁSTÍ DODÁVKY LINKY, NAVAZUJÍCÍ ODPADNÍ SIFONY, ODPADNÍ POTRUBÍ A NÁSTĚNNÉ SMĚŠOVACÍ BATERIE JSOU DODÁVKOU ZTI.</p> <p>MATERIÁL:</p> <p>HPL VYSOKOTLACE LAMINOVANÁ OMYVATELNÁ A DEZINFIKOVATELNÁ DŘEVOTŘÍSKA TL. 18 mm. HRANY OPATŘENY NARÁZECÍM PROFILEM (ABS HRANY) NA ČELECH KORPUSŮ. PRACOVNÍ DESKA Z DTD TL. 38 mm, POVRCH HPL LAMINÁT, POSTFORMING, „OSTRÁ HRANA“ - RÁDIUS 3 mm, BOČNÍ HRANY TL. 2 mm, HRANY BUDOU ZHOTOVENY V BEZESPÁROVÉM PROVEDENÍ NAVAŘENÍM HRAN S POLYMEROVOU FUNKČNÍ VRSTVOU A PARAMETRY ODPOVÍDAJÍCÍ KVALITY VHODNÉ DO NEMOCNICNÍHO PROVOZU. TĚSNÍCÍ LIŠTA K UKONČENÍ PRACOVNÍ DESKY U STĚNY TROJÚHELNÍKOVÉHO PRŮŘEZU VČETNĚ EVENT. ROHŮ A KONCOVEK. VEŠKERÝ POVRCH ODOLNÝ PROTI OPOTŘEBENÍ, NÁRAZŮM A CHEMICKÝM ČISTIDLŮM.</p> <p>POVRCHOVÁ ÚPRAVA: VYSOKOTLAKÝ LAMINÁT (HPL) TL. 0,7 mm.</p> <p>KOVÁNÍ OTEVÍRAVÝCH DVÍŘEK (ZÁVĚSY) MISKOVÉ S INTEGROVANÝM TLUMENÍM DOVŘENÍ ZAJIŠŤUJÍCÍ POMALÉ A TICHÉ ZAVÍRÁNÍ.</p> <p>ÚCHYTKY HLINÍKOVÉ SE ZAOBLENÝMI HRANAMI.</p> <p>VEŠKERÉ DÍLY UZAMYKATELNÉ ZÁMKY VLOŽKOVÉ VHODNÉ DO NÁBYTKU VČETNĚ VLOŽEK. VŠECHNY DÍLY CELÉ SESTAVY UZAMYKATELNÉ JEDNÍM KLÍČEM.</p> <p>SOKL PLNĚ OMYVATELNÝ, KONSTRUKČNĚ SAMOSTATNÁ ČÁST, v = 100 mm VČETNĚ ROHŮ A KONCOVEK. VÝROBEK VČETNĚ REKTIKOVATELNÝCH NOH VÝŠKY 100 mm.</p> <p>PŘESNÉ DĚLENÍ A POŽADAVKY NA VYBAVENÍ NUTNO PŘED ZAPOČETÍM VÝROBY KONZULTOVAT S INVESTOREM.</p> <p>VÝROBEK VČETNĚ KOTVÍCÍCH PRVKŮ DO NOSNÝCH PROFILŮ SDK PŘÍČKY A VČETNĚ SYSTÉMOVÝCH ZTUŽUJÍCÍCH KOVOVÝCH NEBO DŘEVĚNÝCH VÝZTUH SDK PŘÍČKY.</p> <p>PŘED ZAPOČETÍM VÝROBY NUTNO SKOORDINOVAT VELIKOST VÝROBKU SE SKUTEČNÝMI PROSTOROVÝMI MOŽNOSTMI MÍSTNOSTI, NEBO PŘÍPADNÝM DALŠÍM NAVAZUJÍCÍM VYBAVENÍM MÍSTNOSTI.</p> <p>BAREVNOST A DEKOR:</p> <p>PRACOVNÍ DESKA: HPL S POSTFORMINGOVOU HRANOU, PERLOVÉ ŠEDÁ U763 ST76</p> <p>KORPUS SKŘÍŇÉ, ZÁDA, POLICE: HPL, PERLOVÉ ŠEDÁ U763 ST9, alt. HEDVÁBNÉ ŠEDÁ U707 ST9</p> <p>ČELA A DVÍŘKA SKŘÍŇÍ: HPL, DUB CASELLA PŘÍRODNÍ SVĚTLÝ H1367 ST40</p> <p>UMÍSTĚNÍ: MÍSTNOST č. A1.1.137 - ČISTÍCÍ MÍSTNOST</p> <p>ROZMĚR SPODNÍ LINKY: cca 3400 x 600 x 860 mm</p> <p>ROZMĚR HORNÍCH SKŘÍŇEK: cca 3400 x 350 x 820 mm</p>					
			-	1	-	-	1 ks

OZN.	SCHÉMA	POPIS	POČET					
			1PP	1NP	2NP	3NP	-	CELK.
17	<p>PŮDORYS</p> <p>doplnění po strop dvojité opláštěnou sdk konstrukcí</p> <p>PODLAHA</p>	<p>VESTAVĚNÁ SKŘÍŇOVÁ SESTAVA SLOŽENÁ ZE DVOU UZAMYKATELNÝCH DVOUKŘÍDLOVÝCH SKŘÍŇÍ S POLOHOVATELNÝMI POLICEMI, SKŘÍŇOVÁ SESTAVA NUTNO SKOORDINOVAT S NAVAZUJÍCÍMI KONSTRUKCEMI (STĚNY, PŘÍČKA). SKŘÍŇOVÁ SESTAVA VČETNĚ ZAD A BOČNIC.</p> <p>MATERIÁL: HPL VYSOKOTLACE LAMINOVANÁ OMYVATELNÁ A DEZINFIKOVATELNÁ DŘEVOTŘÍSKA TL. 18 mm. HRANY OPATŘENY NARÁŽECÍM PROFILEM (ABS HRANY) NA ČELECH KORPUSŮ. POVRCHOVÁ ÚPRAVA: VYSOKOTLAKÝ LAMINÁT (HPL) TL. 0,7 mm</p> <p>KOVÁNÍ OTEVÍRAVÝCH DVÍŘEK (ZÁVĚSY) MISKOVÉ S INTEGROVANÝM TLUMENÍM DOVŘENÍ ZAJIŠŤUJÍCÍ POMALÉ A TICHÉ ZAVÍRÁNÍ. ÚCHYTKY HLINÍKOVÉ SE ZAOBLENÝMI HRANAMI. ZÁMKY VLOŽKOVÉ VHODNÉ DO NÁBYTKU VČETNĚ VLOŽEK.</p> <p>SOKL PLNĚ OMYVATELNÝ, v = 100 mm</p> <p>PŘESNÉ DĚLENÍ A POŽADAVKY NA VYBAVENÍ NUTNO KONZULTOVAT S INVESTOREM PŘED ZAPOČETÍM VÝROBY.</p> <p>VÝROBEK VČETNĚ KOTVÍCÍCH PRVKŮ DO NOSNÝCH PROFILŮ SDK PŘÍČKY A VČETNĚ SYSTÉMOVÝCH ZTUŽUJÍCÍCH KOVOVÝCH NEBO DŘEVĚNÝCH VÝZTUH SDK PŘÍČKY.</p> <p>PROSTOR NAD VÝROBKEM DOPLNĚN PO STROP DVOJITOU DVOUVRSTVĚ OPLÁŠTĚNOU SDK KONSTRUKCÍ ZA POUŽITÍ UA PROFILŮ. HORNÍ ÚROVEŇ SKŘÍŇE SROVNAT S HORNÍ HRANOU ZÁRUBNĚ SOUSEDNÍCH DVEŘÍ!</p> <p>BAREVNOST A DEKOR: KORPUS SKŘÍŇE, ZÁDA, POLICE: HPL, PERLOVĚ ŠEDÁ U763 ST9, alt. HEDVÁBNĚ ŠEDÁ U707 ST9 ČELA A DVÍŘKA SKŘÍŇÍ: HPL, DUB CASELLA PŘÍRODNÍ SVĚTLÝ H1367 ST40</p> <p>UMÍSTĚNÍ: MÍSTNOST č. A1.1.151 - FILTR PERSONÁLU - MUŽI, č. A1.1.156 - FILTR PERSONÁLU - ŽENY ROZMĚR: š. 1300 x hl. 450 x v. cca 2200 mm</p>	-	2	-	-	-	2 ks

OZN.	SCHÉMA	POPIS	POČET					
			1PP	1NP	2NP	3NP	-	CELK.
I 18	<p>PŮDORYS</p>  <p>doplnění po strop dvojité opláštěnou sdk konstrukcí</p> <p>PODLAHA</p>	<p>VESTAVĚNÁ SKŘÍŇOVÁ SESTAVA SLOŽENÁ ZE DVOU UZAMYKATELNÝCH DVOUKŘÍDLOVÝCH SKŘÍŇÍ S POLOHOVATELNÝMI POLICEMI, SKŘÍŇOVÁ SESTAVA NUTNO SKOORDINOVAT S NAVAZUJÍCÍMI KONSTRUKCEMI (STĚNY, PŘÍČKA). SKŘÍŇOVÁ SESTAVA VČETNĚ ZAD A BOČNIC.</p> <p>MATERIÁL: HPL VYSOKOTLACE LAMINOVANÁ OMYVATELNÁ A DEZINFIKOVATELNÁ DŘEVOTŘÍSKA TL. 18 mm. HRANY OPATŘENY NARÁŽECÍM PROFILEM (ABS HRANY) NA ČELECH KORPUSŮ. POVRCHOVÁ ÚPRAVA: VYSOKOTLAKÝ LAMINÁT (HPL) TL. 0,7 mm</p> <p>KOVÁNÍ OTEVÍRAVÝCH DVÍŘEK (ZÁVĚSY) MISKOVÉ S INTEGROVANÝM TLUMENÍM DOVŘENÍ ZAJIŠŤUJÍCÍ POMALÉ A TICHÉ ZAVÍRÁNÍ. ÚCHYTKY HLINÍKOVÉ SE ZAOBLENÝMI HRANAMI. ZÁMKY VLOŽKOVÉ VHODNÉ DO NÁBYTKU VČETNĚ VLOŽEK.</p> <p>SOKL PLNĚ OMYVATELNÝ, v = 100 mm</p> <p>PŘESNÉ DĚLENÍ A POŽADAVKY NA VYBAVENÍ NUTNO KONZULTOVAT S INVESTOREM PŘED ZAPOČETÍM VÝROBY.</p> <p>VÝROBEK VČETNĚ KOTVÍCÍCH PRVKŮ DO NOSNÝCH PROFILŮ SDK PŘÍČKY A VČETNĚ SYSTÉMOVÝCH ZTUŽUJÍCÍCH KOVOVÝCH NEBO DŘEVĚNÝCH VÝZTUH SDK PŘÍČKY.</p> <p>PROSTOR NAD VÝROBKEM DOPLNĚN PO STROP DVOJITOU DVOUVRSTVĚ OPLÁŠTĚNOU SDK KONSTRUKCÍ ZA POUŽITÍ UA PROFILŮ. HORNÍ ÚROVEŇ SKŘÍŇE SROVNAT S HORNÍ HRANOU ZÁRUBNĚ SOUSEDNÍCH DVEŘÍ!</p> <p>BAREVNOST A DEKOR: KORPUS SKŘÍŇE, ZÁDA, POLICE: HPL, PERLOVĚ ŠEDÁ U763 ST9, alt. HEDVÁBNĚ ŠEDÁ U707 ST9 ČELA A DVÍŘKA SKŘÍŇÍ: HPL, DUB CASELLA PŘÍRODNÍ SVĚTLÝ H1367 ST40</p> <p>UMÍSTĚNÍ: MÍSTNOST č. A1.1.140 - CHODBA ROZMĚR: š. 1850 x hl. 450 x v. cca 2200 mm</p>						
			-	1	-	-	-	1 ks

OZN.	SCHÉMA	POPIS	POČET					
			1PP	1NP	2NP	3NP	-	CELK.
19	<p>PŮDORYS</p>  <p>doplnění po strop dvojité opláštěnou sdk konstrukcí</p>	<p>VESTAVĚNÁ SKŘÍŇOVÁ SESTAVA SLOŽENÁ ZE DVOU UZAMYKATELNÝCH DVOUKŘÍDLOVÝCH SKŘÍŇÍ S POLOHOVATELNÝMI POLICEMI, SKŘÍŇOVÁ SESTAVA NUTNO SKOORDINOVAT S NAVAZUJÍCÍMI KONSTRUKCEMI (STĚNY, PŘÍČKA). SKŘÍŇOVÁ SESTAVA VČETNĚ ZAD A BOČNIC..</p> <p>MATERIÁL: HPL VYSOKOTLACE LAMINOVANÁ OMYVATELNÁ A DEZINFIKOVATELNÁ DŘEVOTŘÍSKA TL. 18 mm. HRANY OPATŘENY NARÁŽECÍM PROFILEM (ABS HRANY) NA ČELECH KORPUSŮ. POVRCHOVÁ ÚPRAVA: VYSOKOTLAKÝ LAMINÁT (HPL) TL. 0,7 mm</p> <p>KOVÁNÍ OTEVÍRAVÝCH DVÍŘEK (ZÁVĚSY) MISKOVÉ S INTEGROVANÝM TLUMENÍM DOVŘENÍ ZAJIŠŤUJÍCÍ POMALÉ A TICHÉ ZAVÍRÁNÍ. ÚCHYTKY HLINÍKOVÉ SE ZAOBLENÝMI HRANAMI. ZÁMKY VLOŽKOVÉ VHODNÉ DO NÁBYTKU VČETNĚ VLOŽEK.</p> <p>SOKL PLNĚ OMYVATELNÝ, v = 100 mm</p> <p>PŘESNÉ DĚLENÍ A POŽADAVKY NA VYBAVENÍ NUTNO KONZULTOVAT S INVESTOREM PŘED ZAPOČETÍM VÝROBY.</p> <p>VÝROBEK VČETNĚ KOTVÍCÍCH PRVKŮ DO NOSNÝCH PROFILŮ SDK PŘÍČKY A VČETNĚ SYSTÉMOVÝCH ZTUŽUJÍCÍCH KOVOVÝCH NEBO DŘEVĚNÝCH VÝZTUH SDK PŘÍČKY.</p> <p>PROSTOR NAD VÝROBKEM DOPLNĚN PO STROP DVOJITOU DVOUVRSTVĚ OPLÁŠTĚNOU SDK KONSTRUKCÍ ZA POUŽITÍ UA PROFILŮ. HORNÍ ÚROVEŇ SKŘÍŇE SROVNAT S HORNÍ HRANOU ZÁRUBNĚ SOUSEDNÍCH DVEŘÍ!</p> <p>BAREVNOST A DEKOR: KORPUS SKŘÍŇE, ZÁDA, POLICE: HPL, PERLOVĚ ŠEDÁ U763 ST9, alt. HEDVÁBNĚ ŠEDÁ U707 ST9 ČELA A DVÍŘKA SKŘÍŇÍ: HPL, DUB CASELLA PŘÍRODNÍ SVĚTLÝ H1367 ST40</p> <p>UMÍSTĚNÍ: MÍSTNOST č. A1.1.107 - VYŠETŘOVNA č.2 ROZMĚR: š. 1875 x hl. 525 x v. cca 2200 mm</p>						
			-	1	-	-	-	1 ks

OZN.	SCHÉMA	POPIS	POČET				
			1PP	1NP	2NP	3NP	CELK.
I 20	<p>PŮDORYS</p>  <p>doplnění po strop dvojité opláštěnou sdk konstrukcí</p> <p>PODLAHA</p>	<p>VESTAVĚNÁ SKŘÍŇOVÁ SESTAVA SLOŽENÁ ZE DVOU UZAMYKATELNÝCH DVOUKŘÍDLOVÝCH SKŘÍŇÍ S POLOHOVATELNÝMI POLICEMI, SKŘÍŇOVÁ SESTAVA NUTNO SKOORDINOVAT S NAVAZUJÍCÍMI KONSTRUKCEMI (STĚNY, PŘÍČKA). SKŘÍŇOVÁ SESTAVA VČETNĚ ZAD A BOČNIC.</p> <p>MATERIÁL: HPL VYSOKOTLACE LAMINOVANÁ OMYVATELNÁ A DEZINFIKOVATELNÁ DŘEVOTŘÍSKA TL. 18 mm. HRANY OPATŘENY NARÁŽECÍM PROFILEM (ABS HRANY) NA ČELECH KORPUSŮ. POVRCHOVÁ ÚPRAVA: VYSOKOTLAKÝ LAMINÁT (HPL) TL. 0,7 mm</p> <p>KOVÁNÍ OTEVÍRAVÝCH DVÍŘEK (ZÁVĚSY) MISKOVÉ S INTEGROVANÝM TLUMENÍM DOVŘENÍ ZAJIŠŤUJÍCÍ POMALÉ A TICHÉ ZAVÍRÁNÍ. ÚCHYTKY HLINÍKOVÉ SE ZAOKLENÝMI HRANAMI. ZÁMKY VLOŽKOVÉ VHODNÉ DO NÁBYTKU VČETNĚ VLOŽEK.</p> <p>SOKL PLNĚ OMYVATELNÝ, v = 100 mm</p> <p>PŘESNÉ DĚLENÍ A POŽADAVKY NA VYBAVENÍ NUTNO KONZULTOVAT S INVESTOREM PŘED ZAPOČETÍM VÝROBY.</p> <p>VÝROBEK VČETNĚ KOTVÍCÍCH PRVKŮ DO NOSNÝCH PROFILŮ SDK PŘÍČKY A VČETNĚ SYSTÉMOVÝCH ZTUŽUJÍCÍCH KOVOVÝCH NEBO DŘEVĚNÝCH VÝZTUH SDK PŘÍČKY.</p> <p>PROSTOR NAD VÝROBKEM DOPLNĚN PO STROP DVOJITOU DVOUVRSTVĚ OPLÁŠTĚNOU SDK KONSTRUKCÍ ZA POUŽITÍ UA PROFILŮ. HORNÍ ÚROVEŇ SKŘÍŇE SROVNAT S HORNÍ HRANOU ZÁRUBNĚ SOUSEDNÍCH DVEŘÍ!</p> <p>BAREVNOST A DEKOR: KORPUS SKŘÍŇE, ZÁDA, POLICE: HPL, PERLOVĚ ŠEDÁ U763 ST9, alt. HEDVÁBNĚ ŠEDÁ U707 ST9 ČELA A DVÍŘKA SKŘÍŇÍ: HPL, DUB CASELLA PŘÍRODNÍ SVĚTLÝ H1367 ST40</p> <p>UMÍSTĚNÍ: MÍSTNOST č. A1.1.108 - VYŠETŘOVNA č.3 ROZMĚR: š. 2275 x hl. 525 x v. cca 2200 mm</p>					
			-	1	-	-	1 ks

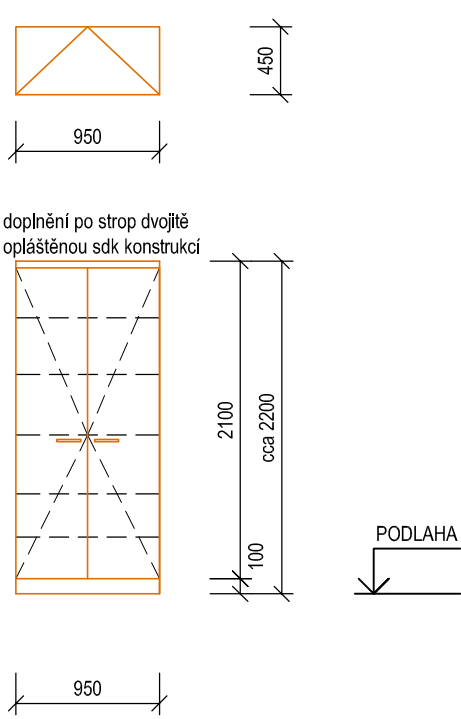
OZN.	SCHÉMA	POPIS	POČET					
			1PP	1NP	2NP	3NP	-	CELK.
I 21	<p>PŮDORYS</p> 	<p>VESTAVĚNÁ SKŘÍŇOVÁ SESTAVA SLOŽENÁ ZE DVOU UZAMYKATELNÝCH DVOUKŘÍDLOVÝCH SKŘÍŇÍ S POLOHOVATELNÝMI POLICEMI, SKŘÍŇOVÁ SESTAVA NUTNO SKOORDINOVAT S NAVAZUJÍCÍMI KONSTRUKCEMI (STĚNY, PŘÍČKA). SKŘÍŇOVÁ SESTAVA VČETNĚ ZAD A BOČNIC..</p> <p>MATERIÁL: HPL VYSOKOTLACE LAMINOVANÁ OMYVATELNÁ A DEZINFIKOVATELNÁ DŘEVOTŘÍSKA TL. 18 mm. HRANY OPATŘENY NARÁŽECÍM PROFILEM (ABS HRANY) NA ČELECH KORPUSŮ. POVRCHOVÁ ÚPRAVA: VYSOKOTLAKÝ LAMINÁT (HPL) TL. 0,7 mm</p> <p>KOVÁNÍ OTEVÍRAVÝCH DVÍŘEK (ZÁVĚSY) MISKOVÉ S INTEGROVANÝM TLUMENÍM DOVŘENÍ ZAJIŠŤUJÍCÍ POMALÉ A TICHÉ ZAVÍRÁNÍ. ÚCHYTKY HLINÍKOVÉ SE ZAOBLENÝMI HRANAMI. ZÁMKY VLOŽKOVÉ VHODNÉ DO NÁBYTKU VČETNĚ VLOŽEK.</p> <p>SOKL PLNĚ OMYVATELNÝ, v = 100 mm</p> <p>PŘESNÉ DĚLENÍ A POŽADAVKY NA VYBAVENÍ NUTNO KONZULTOVAT S INVESTOREM PŘED ZAPOČETÍM VÝROBY.</p> <p>VÝROBEK VČETNĚ KOTVÍCÍCH PRVKŮ DO NOSNÝCH PROFILŮ SDK PŘÍČKY A VČETNĚ SYSTÉMOVÝCH ZTUŽUJÍCÍCH KOVOVÝCH NEBO DŘEVĚNÝCH VÝZTUH SDK PŘÍČKY.</p> <p>PROSTOR NAD VÝROBKEM DOPLNĚN PO STROP DVOJITOU DVOUVRSTVĚ OPLÁŠTĚNOU SDK KONSTRUKCÍ ZA POUŽITÍ UA PROFILŮ. HORNÍ ÚROVEŇ SKŘÍŇE SROVNAT S HORNÍ HRANOU ZÁRUBNĚ SOUSEDNÍCH DVEŘÍ!</p> <p>BAREVNOST A DEKOR: KORPUS SKŘÍŇE, ZÁDA, POLICE: HPL, PERLOVĚ ŠEDÁ U763 ST9, alt. HEDVÁBNĚ ŠEDÁ U707 ST9 ČELA A DVÍŘKA SKŘÍŇÍ: HPL, DUB CASELLA PŘÍRODNÍ SVĚTLÝ H1367 ST40</p> <p>UMÍSTĚNÍ: MÍSTNOST č. A1.1.109 - VYŠETŘOVNA č.4 ROZMĚR: š. 1475 x hl. 525 x v. cca 2200 mm</p>						
			-	1	-	-	-	1 ks

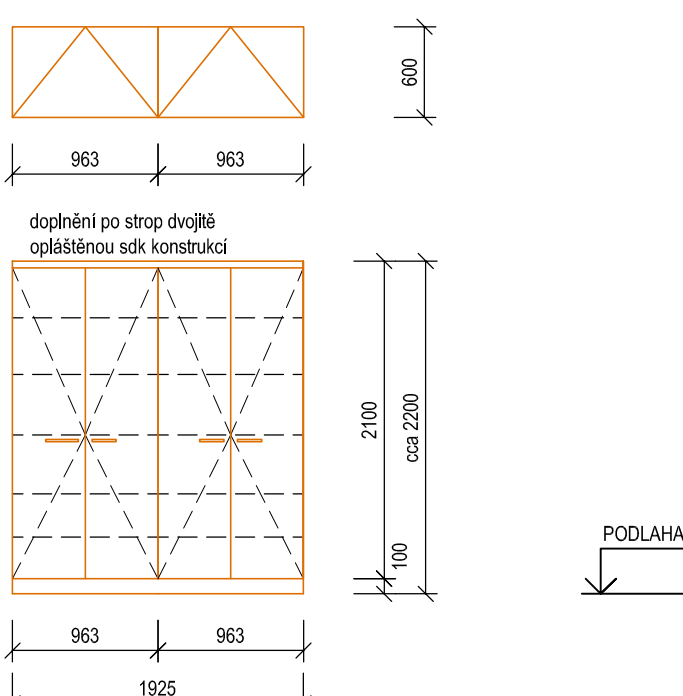
OZN.	SCHÉMA	POPIS	POČET					
			1PP	1NP	2NP	3NP	-	CELK.
<div><div>1</div><div>22</div></div>	<div><p>PŮDORYS</p></div>	<p>VESTAVĚNÁ SKŘÍŇOVÁ SESTAVA SLOŽENÁ ZE DVOU UZAMYKATELNÝCH DVOUKŘÍDLOVÝCH SKŘÍŇÍ S POLOHOVATELNÝMI POLICEMI, SKŘÍŇOVÁ SESTAVA NUTNO SKOORDINOVAT S NAVAZUJÍCÍMI KONSTRUKCEMI (STĚNY, PŘÍČKA). SKŘÍŇOVÁ SESTAVA VČETNĚ ZAD A BOČNIC.</p> <p>MATERIÁL: HPL VYSOKOTLACE LAMINOVANÁ OMYVATELNÁ A DEZINFIKOVATELNÁ DŘEVOTŘÍSKA TL. 18 mm. HRANY OPATŘENY NARÁŽECÍM PROFILEM (ABS HRANY) NA ČELECH KORPUSŮ. POVRCHOVÁ ÚPRAVA: VYSOKOTLAKÝ LAMINÁT (HPL) TL. 0,7 mm</p> <p>KOVÁNÍ OTEVÍRAVÝCH DVÍŘEK (ZÁVĚSY) MISKOVÉ S INTEGROVANÝM TLUMENÍM DOVŘENÍ ZAJIŠŤUJÍCÍ POMALÉ A TICHÉ ZAVÍRÁNÍ. ÚCHYTKY HLINÍKOVÉ SE ZAOKLENÝMI HRANAMI. ZÁMKY VLOŽKOVÉ VHODNÉ DO NÁBYTKU VČETNĚ VLOŽEK.</p> <p>SOKL PLNĚ OMYVATELNÝ, v = 100 mm</p> <p>PŘESNÉ DĚLENÍ A POŽADAVKY NA VYBAVENÍ NUTNO KONZULTOVAT S INVESTOREM PŘED ZAPOČETÍM VÝROBY.</p> <p>VÝROBEK VČETNĚ KOTVÍCÍCH PRVKŮ DO NOSNÝCH PROFILŮ SDK PŘÍČKY A VČETNĚ SYSTÉMOVÝCH ZTUŽUJÍCÍCH KOVOVÝCH NEBO DŘEVĚNÝCH VÝZTUH SDK PŘÍČKY.</p> <p>PROSTOR NAD VÝROBKEM DOPLNĚN PO STROP DVOJITOU DVOUVRSTVĚ OPLÁŠTĚNOU SDK KONSTRUKCÍ ZA POUŽITÍ UA PROFILŮ. HORNÍ ÚROVEŇ SKŘÍŇĚ SROVNAT S HORNÍ HRANOU ZÁRUBNĚ SOUSEDNÍCH DVEŘÍ!</p> <p>BAREVNOST A DEKOR: KORPUS SKŘÍŇĚ, ZÁDA, POLICE: HPL, PERLOVĚ ŠEDÁ U763 ST9, alt. HEDVÁBNĚ ŠEDÁ U707 ST9 ČELA A DVÍŘKA SKŘÍŇÍ: HPL, DUB CASELLA PŘÍRODNÍ SVĚTLÝ H1367 ST40</p> <p>UMÍSTĚNÍ: MÍSTNOST č. A1.1.123 - OVLADOVNA SKIAGRAF ROZMĚR: š. 1700 x hl. 425 x v. cca 2200 mm</p>	-	1	-	-	-	1 ks

OZN.	SCHÉMA	POPIS	POČET					
			1PP	1NP	2NP	3NP	-	CELK.
<div><div>123</div></div>	<div><div>PŮDORYS</div><div><p>doplnění po strop dvojité opláštěnou sdk konstrukcí</p><p>PODLAHA</p></div></div>	<p>VESTAVĚNÁ SKŘÍŇ SLOŽENÁ Z ZAMÝKATELNÉ DVOUKŘÍDLOVÉ SKŘÍŇE S POLOHOVATELNÝMI POLICEMI, SKŘÍŇ NUTNO SKOORDINOVAT S NAVAZUJÍCÍMI KONSTRUKCEMI (STĚNY, PŘÍČKA). SKŘÍŇ VČETNĚ ZAD A BOČNIC.</p> <p>MATERIÁL: HPL VYSOKOTLACE LAMINOVANÁ OMYVATELNÁ A DEZINFIKOVATELNÁ DŘEVOTŘÍSKA TL. 18 mm, HRANY OPATŘENY NARÁŽECÍM PROFILEM (ABS HRANY) NA ČELECH KORPUSŮ. POVRCHOVÁ ÚPRAVA: VYSOKOTLAKÝ LAMINÁT (HPL) TL. 0,7 mm</p> <p>KOVÁNÍ OTEVÍRAVÝCH DVÍŘEK (ZÁVĚSY) MISKOVÉ S INTEGROVANÝM TLUMENÍM DOVŘENÍ ZAJIŠŤUJÍCÍ POMALÉ A TICHÉ ZAVÍRÁNÍ. ÚCHYTKY HLINÍKOVÉ SE ZAOBLENÝMI HRANAMI. ZÁMKY VLOŽKOVÉ VHODNÉ DO NÁBYTKU VČETNĚ VLOŽEK.</p> <p>SOKL PLNĚ OMYVATELNÝ, v = 100 mm</p> <p>PŘESNÉ DĚLENÍ A POŽADAVKY NA VYBAVENÍ NUTNO KONZULTOVAT S INVESTOREM PŘED ZAPOČETÍM VÝROBY.</p> <p>VÝROBEK VČETNĚ KOTVÍCÍCH PRVKŮ DO NOSNÝCH PROFILŮ SDK PŘÍČKY A VČETNĚ SYSTÉMOVÝCH ZTUŽUJÍCÍCH KOVOVÝCH NEBO DŘEVĚNÝCH VÝZTUH SDK PŘÍČKY.</p> <p>PROSTOR NAD VÝROBKEM DOPLNĚN PO STROP DVOJITOU DVOUVRSTVĚ OPLÁŠTĚNOU SDK KONSTRUKCÍ ZA POUŽITÍ UA PROFILŮ. HORNÍ ÚROVEŇ SKŘÍŇE SROVNAT S HORNÍ HRANOU ZÁRUBNĚ SOUSEDNÍCH DVEŘÍ!</p> <p>BAREVNOST A DEKOR: KORPUS SKŘÍŇE, ZÁDA, POLICE: HPL, PERLOVÉ ŠEDÁ U763 ST9, alt. HEDVÁBNĚ ŠEDÁ U707 ST9 ČELA A DVÍŘKA SKŘÍŇÍ: HPL, DUB CASELLA PŘÍRODNÍ SVĚTLÝ H1367 ST40</p> <p>UMÍSTĚNÍ: MÍSTNOST č. A1.1.123 - OVLADOVNA SKIAGRAF ROZMĚR: š. 1175 x hl. 425 x v. cca 2200 mm</p>	-	1	-	-	-	1 ks

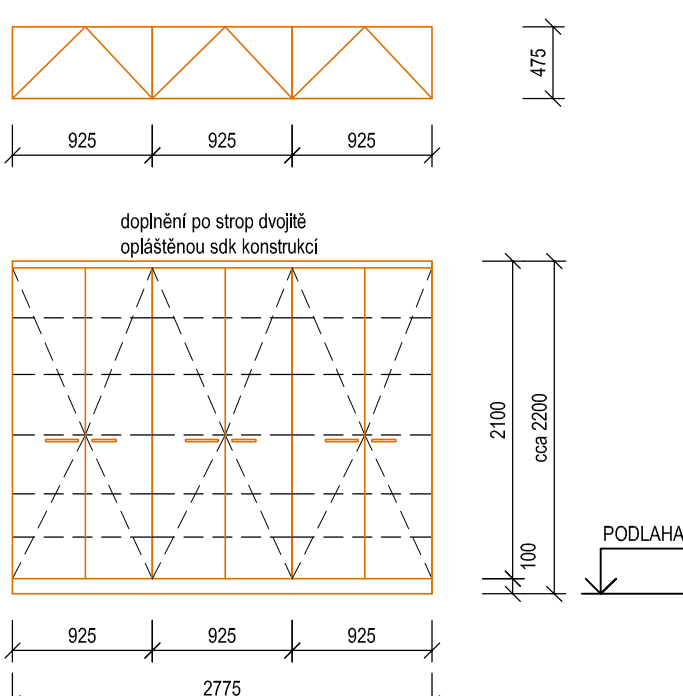
OZN.	SCHÉMA	POPIS	POČET					
			1PP	1NP	2NP	3NP	-	CELK.
<div><div></div><div>24</div></div>	<div><p>PŮDORYS</p><p>950</p><p>425</p><p>doplnění po strop dvojité opláštěnou sdk konstrukcí</p><p>2100 cca 2200</p><p>100</p><p>PODLAHA</p><p>950</p></div>	<p>VESTAVĚNÁ SKŘÍŇ SLOŽENÁ Z UZAMYKATELNÉ DVOUKŘÍDLOVÉ SKŘÍŇE S POLOHOVATELNÝMI POLICEMI, SKŘÍŇ NUTNO SKOORDINOVAT S NAVAZUJÍCÍMI KONSTRUKCEMI (STĚNY, PŘÍČKA). SKŘÍŇ VČETNĚ ZAD A BOČNIC.</p> <p>MATERIÁL: HPL VYSOKOTLACE LAMINOVANÁ OMYVATELNÁ A DEZINFIKOVATELNÁ DŘEVOTŘÍSKA TL. 18 mm. HRANY OPATŘENY NARÁŽECÍM PROFILEM (ABS HRANY) NA ČELECH KORPUSŮ. POVRCHOVÁ ÚPRAVA: VYSOKOTLAKÝ LAMINÁT (HPL) TL. 0,7 mm</p> <p>KOVÁNÍ OTEVÍRAVÝCH DVÍŘEK (ZÁVĚSY) MISKOVÉ S INTEGROVANÝM TLUMENÍM DOVŘENÍ ZAJIŠŤUJÍCÍ POMALÉ A TICHÉ ZAVÍRÁNÍ. ÚCHYTKY HLINÍKOVÉ SE ZAOBLENÝMI HRANAMI. ZÁMKY VLOŽKOVÉ VHODNÉ DO NÁBYTKU VČETNĚ VLOŽEK.</p> <p>SOKL PLNĚ OMYVATELNÝ, v = 100 mm</p> <p>PŘESNÉ DĚLENÍ A POŽADAVKY NA VYBAVENÍ NUTNO KONZULTOVAT S INVESTOREM PŘED ZAPOČETÍM VÝROBY.</p> <p>VÝROBEK VČETNĚ KOTVÍCÍCH PRVKŮ DO NOSNÝCH PROFILŮ SDK PŘÍČKY A VČETNĚ SYSTÉMOVÝCH ZTUŽUJÍCÍCH KOVOVÝCH NEBO DŘEVĚNÝCH VÝZTUH SDK PŘÍČKY.</p> <p>PROSTOR NAD VÝROBKEM DOPLNĚN PO STROP DVOJITOU DVOUVRSTVĚ OPLÁŠTĚNOU SDK KONSTRUKCÍ ZA POUŽITÍ UA PROFILŮ. HORNÍ ÚROVEŇ SKŘÍŇE SROVNAT S HORNÍ HRANOU ZÁRUBNĚ SOUSEDNÍCH DVEŘÍ!</p> <p>BAREVNOST A DEKOR: KORPUS SKŘÍŇE, ŽÁDA, POLICE: HPL, PERLOVĚ ŠEDÁ U763 ST9, alt. HEDVÁBNĚ ŠEDÁ U707 ST9 ČELA A DVÍŘKA SKŘÍŇÍ: HPL, DUB CASELLA PŘÍRODNÍ SVĚTLÝ H1367 ST40</p> <p>UMÍSTĚNÍ: MÍSTNOST č. A1.1.121 - SVLÉKACÍ BOX ROZMĚR: š. 950 x hl. 425 x v. cca 2200 mm</p>	-	1	-	-	-	1 ks

PŘED ZAPOČETÍM VÝROBY VŠECH VÝROBKŮ NUTNO PROVÉST SKUTEČNÉ ZAMĚŘENÍ NA STAVBĚ!

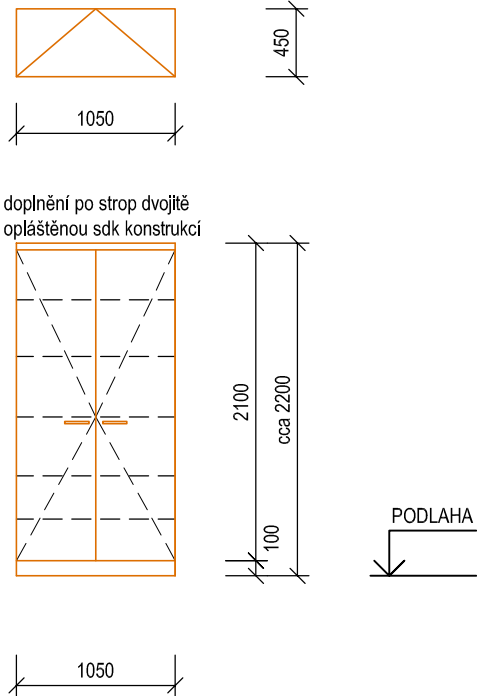
OZN.	SCHÉMA	POPIS	POČET					
			1PP	1NP	2NP	3NP	-	CELK.
25	<p>PŮDORYS</p>  <p>doplnění po strop dvojité opláštěnou sdk konstrukcí</p> <p>PODLAHA</p>	<p>VESTAVĚNÁ SKŘÍŇ SLOŽENÁ Z UZAMYKATELNÉ DVOUKŘÍDLOVÉ SKŘÍŇE S POLOHOVATELNÝMI POLICEMI, SKŘÍŇ NUTNO SKOORDINOVAT S NAVAZUJÍCÍMI KONSTRUKCEMI (STĚNY, PŘÍČKA). SKŘÍŇ VČETNĚ ZAD A BOČNIC.</p> <p>MATERIÁL: HPL VYSOKOTLACE LAMINOVANÁ OMYVATELNÁ A DEZINFIKOVATELNÁ DŘEVOTŘÍSKA TL. 18 mm, HRANY OPATŘENY NARÁŽECÍM PROFILEM (ABS HRANY) NA ČELECH KORPUSŮ. POVRCHOVÁ ÚPRAVA: VYSOKOTLAKÝ LAMINÁT (HPL) TL. 0,7 mm</p> <p>KOVÁNÍ OTEVÍRAVÝCH DVÍŘEK (ZÁVĚSY) MISKOVÉ S INTEGROVANÝM TLUMENÍM DOVŘENÍ ZAJIŠŤUJÍCÍ POMALÉ A TICHÉ ZAVÍRÁNÍ. ÚCHYTKY HLINÍKOVÉ SE ZAOBLENÝMI HRANAMI. ZÁMKY VLOŽKOVÉ VHODNÉ DO NÁBYTKU VČETNĚ VLOŽEK.</p> <p>SOKL PLNĚ OMYVATELNÝ, v = 100 mm</p> <p>PŘESNÉ DĚLENÍ A POŽADAVKY NA VYBAVENÍ NUTNO KONZULTOVAT S INVESTOREM PŘED ZAPOČETÍM VÝROBY.</p> <p>VÝROBEK VČETNĚ KOTVICÍCH PRVKŮ DO NOSNÝCH PROFILŮ SDK PŘÍČKY A VČETNĚ SYSTÉMOVÝCH ZTUŽUJÍCÍCH KOVOVÝCH NEBO DŘEVĚNÝCH VÝZTUH SDK PŘÍČKY.</p> <p>PROSTOR NAD VÝROBKEM DOPLNĚN PO STROP DVOJITOU DVOUVRSTVĚ OPLÁŠTĚNOU SDK KONSTRUKCÍ ZA POUŽITÍ UA PROFILŮ. HORNÍ ÚROVEŇ SKŘÍŇE SROVNAT S HORNÍ HRANOU ZÁRUBNĚ SOUSEDNÍCH DVEŘÍ!</p> <p>BAREVNOST A DEKOR: KORPUS SKŘÍŇE, ZÁDA, POLICE: HPL, PERLOVÉ ŠEDÁ U763 ST9, alt. HEDVÁBNĚ ŠEDÁ U707 ST9 ČELA A DVÍŘKA SKŘÍŇÍ: HPL, DUB CASELLA PŘÍRODNÍ SVĚTLÝ H1367 ST40</p> <p>UMÍSTĚNÍ: MÍSTNOST č. A1.1.121 - SVLÉKACÍ BOX ROZMĚR: š. 950 x hl. 450 x v. cca 2200 mm</p>	-	1	-	-	-	1 ks

OZN.	SCHÉMA	POPIS	POČET					
			1PP	1NP	2NP	3NP	-	CELK.
I 26	<p>PŮDORYS</p>  <p>doplnění po strop dvojité opláštěnou sdk konstrukcí</p> <p>PODLAHA</p>	<p>VESTAVĚNÁ SKŘÍŇOVÁ SESTAVA SLOŽENÁ ZE DVOU UZAMYKATELNÝCH DVOUKŘÍDLOVÝCH SKŘÍŇÍ S POLOHOVATELNÝMI POLICEMI, SKŘÍŇOVÁ SESTAVA NUTNO SKOORDINOVAT S NAVAZUJÍCÍMI KONSTRUKCEMI (STĚNY, PŘÍČKA). SKŘÍŇOVÁ SESTAVA VČETNĚ ZAD A BOČNIC.</p> <p>MATERIÁL: HPL VYSOKOTLACE LAMINOVANÁ OMYVATELNÁ A DEZINFIKOVATELNÁ DŘEVOTŘÍSKA TL. 18 mm. HRANY OPATŘENY NARÁŽECÍM PROFILEM (ABS HRANY) NA ČELECH KORPUSŮ. POVRCHOVÁ ÚPRAVA: VYSOKOTLAKÝ LAMINÁT (HPL) TL. 0,7 mm</p> <p>KOVÁNÍ OTEVÍRAVÝCH DVÍŘEK (ZÁVĚSY) MISKOVÉ S INTEGROVANÝM TLUMENÍM DOVŘENÍ ZAJIŠŤUJÍCÍ POMALÉ A TICHÉ ZAVÍRÁNÍ. ÚCHYTKY HLINÍKOVÉ SE ZAOBLENÝMI HRANAMI. ZÁMKY VLOŽKOVÉ VHODNÉ DO NÁBYTKU VČETNĚ VLOŽEK.</p> <p>SOKL PLNĚ OMYVATELNÝ, v = 100 mm</p> <p>PŘESNÉ DĚLENÍ A POŽADAVKY NA VYBAVENÍ NUTNO KONZULTOVAT S INVESTOREM PŘED ZAPOČETÍM VÝROBY.</p> <p>VÝROBEK VČETNĚ KOTVÍCÍCH PRVKŮ DO NOSNÝCH PROFILŮ SDK PŘÍČKY A VČETNĚ SYSTÉMOVÝCH ZTUŽUJÍCÍCH KOVOVÝCH NEBO DŘEVĚNÝCH VÝZTUH SDK PŘÍČKY.</p> <p>PROSTOR NAD VÝROBKEM DOPLNĚN PO STROP DVOJITOU DVOUVRSTVĚ OPLÁŠTĚNOU SDK KONSTRUKCÍ ZA POUŽITÍ UA PROFILŮ. HORNÍ ÚROVEŇ SKŘÍŇE SROVNAT S HORNÍ HRANOU ZÁRUBNĚ SOUSEDNÍCH DVEŘÍ!</p> <p>BAREVNOST A DEKOR: KORPUS SKŘÍŇE, ZÁDA, POLICE: HPL, PERLOVĚ ŠEDÁ U763 ST9, alt. HEDVÁBNĚ ŠEDÁ U707 ST9 ČELA A DVÍŘKA SKŘÍŇÍ: HPL, DUB CASELLA PŘÍRODNÍ SVĚTLÝ H1367 ST40</p> <p>UMÍSTĚNÍ: MÍSTNOST č. A1.1.124 - SVLÉKACÍ BOX ROZMĚR: š. 1925 x hl. 600 x v. cca 2200 mm</p>						
			-	1	-	-	-	1 ks

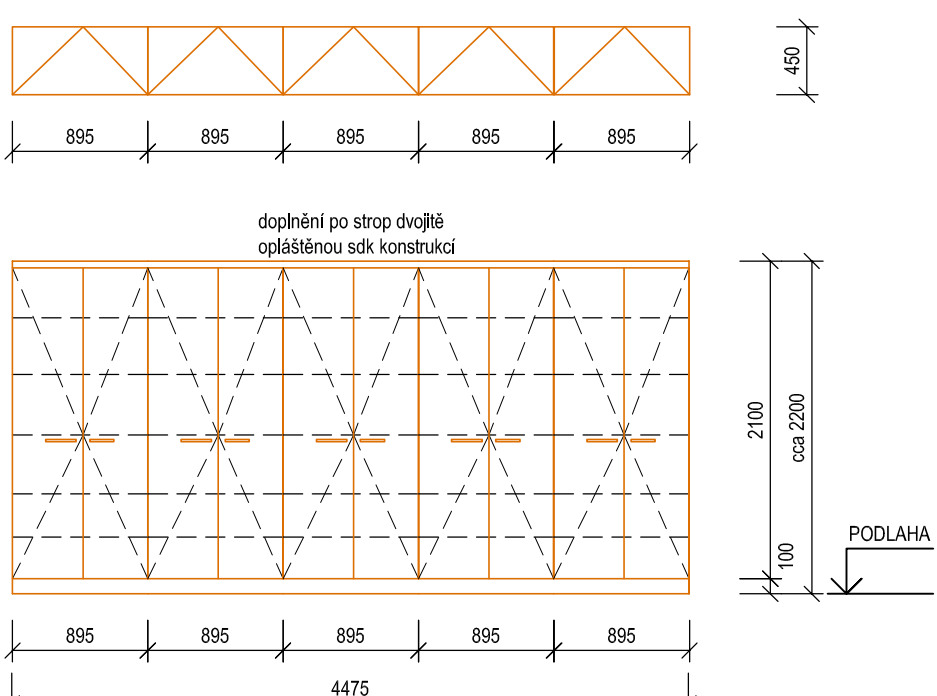
OZN.	SCHÉMA	POPIS	POČET					
			1PP	1NP	2NP	3NP	-	CELK.
<div><div>1</div><div>27</div></div>	<div><div>PŮDORYS</div><div><div><div><div><div></div><div></div><div></div><div></div><div></div><div></div><div></div><div></div><div></div><div></div><div></div><div></div><div></div><div></div><div></div><div></div><div></div><div></div><div></div><div></div><div></div><div></div><div></div><div></div><div></div><div></div><div></div><div></div><div></div><div></div><div></div><div></div><div></div><div></div><div></div><div></div><div></div><div></div><div></div><div></div><div></div><div></div><div></div><div></div><div></div><div></div><div></div><div></div><div></div><div></div><div></div><div></div><div></div><div></div><div></div><div></div><div></div><div></div><div></div><div></div><div></div><div></div><div></div><div></div><div></div><div></div><div></div><div></div><div></div><div></div><div></div><div></div><div></div><div></div><div></div><div></div><div></div><div></div><div></div><div></div><div></div><div></div><div></div><div></div><div></div><div></div><div></div><div></div><div></div><div></div><div></div><div></div><div></div><div></div><div></div><div></div><div></div><div></div><div></div><div></div><div></div><div></div><div></div><div></div><div></div><div></div><div></div><div></div><div></div><div></div><div></div><div></div><div></div><div></div><div></div><div></div><div></div><div></div><div></div><div></div><div></div><div></div><div></div><div></div><div></div><div></div><div></div><div></div><div></div><div></div><div></div><div></div><div></div><div></div><div></div><div></div><div></div><div></div><div></div><div></div><div></div><div></div><div></div><div></div><div></div><div></div><div></div><div></div><div></div><div></div><div></div><div></div><div></div><div></div><div></div><div></div><div></div><div></div><div></div><div></div><div></div><div></div><div></div><div></div><div></div><div></div><div></div><div></div><div></div><div></div><div></div><div></div><div></div><div></div><div></div><div></div><div></div><div></div><div></div><div></div><div></div><div></div><div></div><div></div><div></div><div></div><div></div><div></div><div></div><div></div><div></div><div></div><div></div><div></div><div></div><div></div><div></div><div></div><div></div><div></div><div></div><div></div><div></div><div></div><div></div><div></div><div></div><div></div><div></div><div></div><div></div><div></div><div></div><div></div><div></div><div></div><div></div><div></div><div></div><div></div><div></div><div></div><div></div><div></div><div></div><div></div><div></div><div></div><div></div><div></div><div></div><div></div><div></div><div></div><div></div><div></div><div></div><div></div><div></div><div></div><div></div><div></div><div></div><div></div><div></div><div></div><div></div><div></div><div></div><div></div><div></div><div></div><div></div><div></div><div></div><div></div><div></div><div></div><div></div><div></div><div></div><div></div><div></div><div></div><div></div><div></div><div></div><div></div><div></div><div></div><div></div><div></div><div></div><div></div><div></div><div></div><div></div><div></div><div></div><div></div><div></div><div></div><div></div><div></div><div></div><div></div><div></div><div></div><div></div><div></div><div></div><div></div><div></div><div></div><div></div><div></div><div></div><div></div><div></div><div></div><div></div><div></div><div></div><div></div><div></div><div></div><div></div><div></div><div></div><div></div><div></div><div></div><div></div><div></div><div></div><div></div><div></div><div></div><div></div><div></div><div></div><div></div><div></div><div></div><div></div><div></div><div></div><div></div><div></div><div></div><div></div><div></div><div></div><div></div><div></div><div></div><div></div><div></div><div></div><div></div><div></div><div></div><div></div><div></div><div></div><div></div><div></div><div></div><div></div><div></div><div></div><div></div><div></div><div></div><div></div><div></div><div></div><div></div><div></div><div></div><div></div><div></div><div></div><div></div><div></div><div></div><div></div><div></div><div></div><div></div><div></div><div></div><div></div><div></div><div></div><div></div><div></div><div></div><div></div><div></div><div></div><div></div><div></div><div></div><div></div><div></div><div></div><div></div><div></div><div></div><div></div><div></div><div></div><div></div><div></div><div></div><div></div><div></div><div></div><div></div><div></div><div></div><div></div><div></div><div></div><div></div><div></div><div></div><div></div><div></div><div></div><div></div><div></div><div></div><div></div><div></div><div></div><div></div><div></div><div></div><div></div><div></div><div></div><div></div><div></div><div></div><div></div><div></div><div></div><div></div><div></div><div></div><div></div><div></div><div></div><div></div><div></div><div></div><div></div><div></div><div></div><div></div><div></div><div></div><div></div><div></div><div></div><div></div><div></div><div></div><div></div><div></div><div></div><div></div><div></div><div></div><div></div><div></div><div></div><div></div><div></div><div></div><div></div><div></div><div></div><div></div><div></div><div></div><div></div><div></div><div></div><div></div><div></div><div></div><div></div><div></div><div></div><div></div><div></div><div></div><div></div><div></div><div></div><div></div><div></div><div></div><div></div><div></div><div></div><div></div><div></div><div></div><div></div><div></div><div></div><div></div><div></div><div></div><div></div><div></div><div></div><div></div><div></div><div></div><div></div><div></div><div></div><div></div><div></div><div></div><div></div><div></div><div></div><div></div><div></div><div></div><div></div><div></div><div></div><div></div><div></div><div></div><div></div><div></div><div></div><div></div><div></div><div></div><div></div><div></div><div></div><div></div><div></div><div></div><div></div><div></div><div></div><div></div><div></div><div></div><div></div><div></div><div></div><div></div><div></div><div></div><div></div><div></div><div></div><div></div><div></div><div></div><div></div><div></div><div></div><div></div><div></div><div></div><div></div><div></div><div></div><div></div><div></div><div></div><div></div><div></div><div></div><div></div><div></div><div></div><div></div><div></div><div></div><div></div><div></div><div></div><div></div><div></div><div></div><div></div><div></div><div></div><div></div><div></div><div></div><div></div><div></div><div></div><div></div><div></div><div></div><div></div><div></div><div></div><div></div><div></div><div></div><div></div><div></div><div></div><div></div><div></div><div></div><div></div><div></div><div></div><div></div><div></div><div></div><div></div><div></div><div></div><div></div><div></div><div></div><div></div><div></div><div></div><div></div><div></div><div></div><div></div><div></div><div></div><div></div><div></div><div></div><div></div><div></div><div></div><div></div><div></div><div></div><div></div><div></div><div></div><div></div><div></div><div></div><div></div><div></div><div></div><div></div><div></div><div></div><div></div><div></div><div></div><div></div><div></div><div></div><div></div><div></div><div></div><div></div><div></div><div></div><div></div><div></div><div></div><div></div><div></div><div></div><div></div><div></div><div></div><div></div><div></div><div></div><div></div><div></div><div></div><div></div><div></div><div></div><div></div><div></div><div></div><div></div><div></div><div></div><div></div><div></div><div></div><div></div><div></div><div></div><div></div><div></div><div></div><div></div><div></div><div></div><div></div><div></div><div></div><div></div><div></div><div></div><div></div><div></div><div></div><div></div><div></div><div></div><div></div><div></div><div></div><div></div><div></div><div></div><div></div><div></div><div></div><div></div><div></div><div></div><div></div><div></div><div></div><div></div><div></div><div></div><div></div><div></div><div></div><div></div><div></div><div></div><div></div><div></div><div></div><div></div><div></div><div></div><div></div><div></div><div></div><div></div><div></div><div></div><div></div><div></div><div></div><div></div><div></div><div></div><div></div><div></div><div></div><div></div><div></div><div></div><div></div><div></div><div></div><div></div><div></div><div></div><div></div><div></div><div></div><div></div><div></div><div></div><div></div><div></div><div></div><div></div><div></div><div></div><div></div><div></div><div></div><div></div><div></div><div></div><div></div><div></div><div></div><div></div><div></div><div></div><div></div><div></div><div></div><div></div><div></div><div></div><div></div><div></div><div></div><div></div><div></div><div></div><div></div><div></div><div></div><div></div><div></div><div></div><div></div><div></div><div></div><div></div><div></div><div></div><div></div><div></div><div></div><div></div><div></div><div></div><div></div><div></div><div></div><div></div><div></div><div></div><div></div><div></div><div></div><div></div><div></div><div></div><div></div><div></div><div></div><div></div><div></div><div></div><div></div><div></div><div></div><div></div><div></div><div></div><div></div><div></div><div></div><div></div><div></div><div></div><div></div><div></div><div></div><div></div><div></div><div></div><div></div><div></div><div></div><div></div><div></div><div></div><div></div><div></div><div></div><div></div><div></div><div></div><div></div><div></div><div></div><div></div><div></div><div></div><div></div><div></div><div></div><div></div><div></div><div></div><div></div><div></div><div></div><div></div><div></div><div></div><div></div><div></div><div></div><div></div><div></div><div></div><div></div><div></div><div></div><div></div><div></div><div></div><div></div><div></div><div></div><div></div><div></div><div></div><div></div><div></div><div></div><div></div><div></div><div></div><div></div><div></div><div></div><div></div><div></div><div></div><div></div><div></div><div></div><div></div><div></div><div></div><div></div><div></div><div></div><div></div><div></div><div></div><div></div><div></div><div></div><div></div><div></div><div></div><div></div><div></div><div></div><div></div><div></div><div></div><div></div><div></div><div></div><div></div><div></div><div></div><div></div><div></div><div></div><div></div><div></div><div></div><div></div><div></div><div></div><div></div><div></div><div></div><div></div><div></div><div></div><div></div><div></div><div></div><div></div><div></div><div></div><div></div><div></div><div></div><div></div><div></div><div></div><div></div><div></div><div></div><div></div><div></div><div></div><div></div><div></div><div></div><div></div><div></div><div></div><div></div><div></div><div></div><div></div><div></div><div></div><div></div><div></div><div></div><div></div><div></div><div></div><div></div><div></div><div></div><div></div><div></div><div></div><div></div><div></div><div></div><div></div><div></div><div></div><div></div><div></div><div></div><div></div><div></div><div></div><div></div><div></div><div></div><div></div><div></div><div></div><div></div><div></div><div></div><div></div><div></div><div></div><div></div><div></div><div></div><div></div><div></div><div></div><div></div><div></div><div></div><div></div><div></div><div></div><div></div><div></div><div></div><div></div><div></div><div></div><div></div><div></div><div></div><div></div><div></div><div></div><div></div><div></div><div></div><div></div><div></div><div></div><div></div><div></div><div></div><div></div><div></div><div></div><div></div><div></div><div></div><div></div><div></div><div></div><div></div><div></div><div></div><div></div><div></div><div></div><div></div><div></div><div></div><div></div><div></div><div></div><div></div><div></div><div></div><div></div><div></div><div></div><div></div><div></div><div></div><div></div><div></div><div></div><div></div><div></div><div></div><div></div><div></div><div></div><div></div><div></div><div></div><div></div><div></div><div></div><div></div><div></div><div></div><div></div><div></div><div></div><div></div><div></div><div></div><div></div><div></div><div></div><div></div><</div></div></div></div></div>							

OZN.	SCHÉMA	POPIS	POČET				
			1PP	1NP	2NP	3NP	CELK.
I 28	<p>PŮDORYS</p> 	<p>VESTAVĚNÁ SKŘÍŇOVÁ SESTAVA SLOŽENÁ ZE TŘÍ UZAMYKATELNÝCH DVOUKŘÍDLOVÝCH SKŘÍŇÍ S POLOHOVATELNÝMI POLICEMI, SKŘÍŇOVÁ SESTAVA NUTNO SKOORDINOVAT S NAVAZUJÍCÍMI KONSTRUKCEMI (STĚNY, PŘÍČKA). SKŘÍŇOVÁ SESTAVA VČETNĚ ZAD A BOČNÍC.</p> <p>MATERIÁL: HPL VYSOKOTLACE LAMINOVANÁ OMYVATELNÁ A DEZINFIKOVATELNÁ DŘEVOTŘÍSKA TL. 18 mm. HRANY OPATŘENY NARÁŽECÍM PROFILEM (ABS HRANY) NA ČELECH KORPUSŮ. POVRCHOVÁ ÚPRAVA: VYSOKOTLAKÝ LAMINÁT (HPL) TL. 0,7 mm</p> <p>KOVÁNÍ OTEVÍRAVÝCH DVÍŘEK (ZÁVĚSY) MISKOVÉ S INTEGROVANÝM TLUMENÍM DOVŘENÍ ZAJIŠŤUJÍCÍ POMALÉ A TICHÉ ZAVÍRÁNÍ. ÚCHYTKY HLINÍKOVÉ SE ZAOBLENÝMI HRANAMI. ZÁMKY VLOŽKOVÉ VHODNÉ DO NÁBYTKU VČETNĚ VLOŽEK.</p> <p>SOKL PLNĚ OMYVATELNÝ, v = 100 mm</p> <p>PŘESNÉ DĚLENÍ A POŽADAVKY NA VYBAVENÍ NUTNO KONZULTOVAT S INVESTOREM PŘED ZAPOČETÍM VÝROBY.</p> <p>VÝROBEK VČETNĚ KOTVÍCÍCH PRVKŮ DO NOSNÝCH PROFILŮ SDK PŘÍČKY A VČETNĚ SYSTÉMOVÝCH ZTUŽUJÍCÍCH KOVOVÝCH NEBO DŘEVĚNÝCH VÝZTUH SDK PŘÍČKY.</p> <p>PROSTOR NAD VÝROBKEM DOPLNĚN PO STROP DVOJITOU DVOUVRSTVĚ OPLÁŠTĚNOU SDK KONSTRUKCÍ ZA POUŽITÍ UA PROFILŮ. HORNÍ ÚROVEŇ SKŘÍŇĚ SROVNAT S HORNÍ HRANOU ZÁRUBNĚ SOUSEDNÍCH DVEŘÍ!</p> <p>BAREVNOST A DEKOR: KORPUS SKŘÍŇĚ, ZÁDA, POLICE: HPL, PERLOVĚ ŠEDÁ U763 ST9, alt. HEDVÁBNĚ ŠEDÁ U707 ST9 ČELA A DVÍŘKA SKŘÍŇÍ: HPL, DUB CASELLA PŘÍRODNÍ SVĚTLÝ H1367 ST40</p> <p>UMÍSTĚNÍ: MÍSTNOST č. A1.1.149 - CHODBA ROZMĚR: š. 2775 x hl. 475 x v. cca 2200 mm</p>					
			-	1	-	-	1 ks

OZN.	SCHÉMA	POPIS	POČET					
			1PP	1NP	2NP	3NP	-	CELK.
<div><div></div><div>29</div></div>	<div><p>PŮDORYS</p><p>doplnění po strop dvojité opláštěnou sdk konstrukcí</p><p>2100 cca 2200</p><p>550</p><p>PODLAHA</p></div>	<p>VESTAVĚNÁ SKŘÍŇ SLOŽENÁ Z UZAMYKATELNÉ JEDNOKŘÍDLOVÉ SKŘÍŇE S POLOHOVATELNÝMI POLICEMI, SKŘÍŇ NUTNO SKOORDINOVAT S NAVAZUJÍCÍMI KONSTRUKCEMI (STĚNY, PŘÍČKA). SKŘÍŇ VČETNĚ ZAD A BOČNIC.</p> <p>MATERIÁL: HPL VYSOKOTLACE LAMINOVANÁ OMYVATELNÁ A DEZINFIKOVATELNÁ DŘEVOTŘÍSKA TL. 18 mm, HRANY OPATŘENY NARÁŽECÍM PROFILEM (ABS HRANY) NA ČELECH KORPUSŮ. POVRCHOVÁ ÚPRAVA: VYSOKOTLAKÝ LAMINÁT (HPL) TL. 0,7 mm</p> <p>KOVÁNÍ OTEVÍRAVÝCH DVÍŘEK (ZÁVĚSY) MISKOVÉ S INTEGROVANÝM TLUMENÍM DOVŘENÍ ZAJIŠŤUJÍCÍ POMALÉ A TICHÉ ZAVÍRÁNÍ. ÚCHYTKY HLINÍKOVÉ SE ZAOKLENÝMI HRANAMI. ZÁMKY VLOŽKOVÉ VHODNÉ DO NÁBYTKU VČETNĚ VLOŽEK.</p> <p>SOKL PLNĚ OMYVATELNÝ, v = 100 mm</p> <p>PŘESNÉ DĚLENÍ A POŽADAVKY NA VYBAVENÍ NUTNO KONZULTOVAT S INVESTOREM PŘED ZAPOČETÍM VÝROBY.</p> <p>VÝROBEK VČETNĚ KOTVICÍCH PRVKŮ DO NOSNÝCH PROFILŮ SDK PŘÍČKY A VČETNĚ SYSTÉMOVÝCH ZTUŽUJÍCÍCH KOVOVÝCH NEBO DŘEVĚNÝCH VÝZTUH SDK PŘÍČKY.</p> <p>PROSTOR NAD VÝROBKEM DOPLNĚN PO STROP DVOJITOU DVOUVRSTVĚ OPLÁŠTĚNOU SDK KONSTRUKCÍ ZA POUŽITÍ UA PROFILŮ. HORNÍ ÚROVEŇ SKŘÍŇE SROVNAT S HORNÍ HRANOU ZÁRUBNĚ SOUSEDNÍCH DVEŘÍ!</p> <p>BAREVNOST A DEKOR: KORPUS SKŘÍŇE, ZÁDA, POLICE: HPL, PERLOVÉ ŠEDÁ U763 ST9, alt. HEDVÁBNĚ ŠEDÁ U707 ST9 ČELA A DVÍŘKA SKŘÍŇÍ: HPL, DUB CASELLA PŘÍRODNÍ SVĚTLÝ H1367 ST40</p> <p>UMÍSTĚNÍ: MÍSTNOST č. A1.1.150 - CHODBA ROZMĚR: š. 525 x hl. 450 x v. cca 2200 mm</p>						
			-	1	-	-	-	1 ks

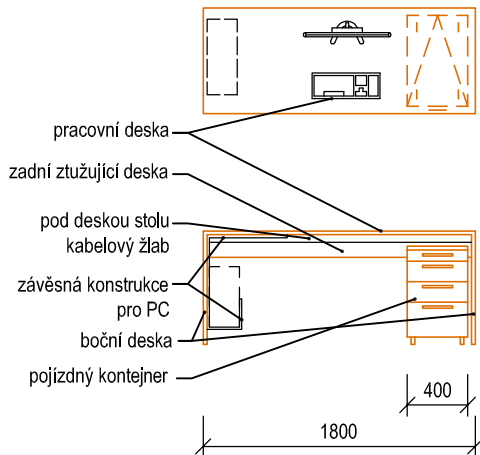
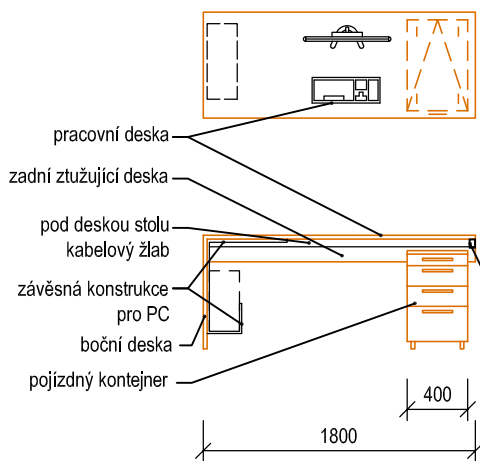
OZN.	SCHÉMA	POPIS	POČET					
			1PP	1NP	2NP	3NP	-	CELK.
I 30	<p>PŮDORYS</p> 	<p>VESTAVĚNÁ SKŘÍŇ SLOŽENÁ Z UZAMYKATELNÉ DVOUKŘÍDLOVÉ SKŘÍŇE S POLOHOVATELNÝMI POLICEMI, SKŘÍŇ NUTNO SKOORDINOVAT S NAVAZUJÍCÍMI KONSTRUKCEMI (STĚNY, PŘÍČKA). SKŘÍŇ VČETNĚ ZAD A BOČNIC.</p> <p>MATERIÁL: HPL VYSOKOTLACE LAMINOVANÁ OMYVATELNÁ A DEZINFIKOVATELNÁ DŘEVOTŘÍSKA TL. 18 mm. HRANY OPATŘENY NARÁŽECÍM PROFILEM (ABS HRANY) NA ČELECH KORPUSŮ. POVRCHOVÁ ÚPRAVA: VYSOKOTLAKÝ LAMINÁT (HPL) TL. 0,7 mm</p> <p>KOVÁNÍ OTEVÍRAVÝCH DVÍŘEK (ZÁVĚSY) MISKOVÉ S INTEGROVANÝM TLUMENÍM DOVŘENÍ ZAJIŠŤUJÍCÍ POMALÉ A TICHÉ ZAVÍRÁNÍ. ÚCHYTKY HLINÍKOVÉ SE ZAOBLENÝMI HRANAMI. ZÁMKY VLOŽKOVÉ VHODNÉ DO NÁBYTKU VČETNĚ VLOŽEK.</p> <p>SOKL PLNĚ OMYVATELNÝ, v = 100 mm</p> <p>PŘESNÉ DĚLENÍ A POŽADAVKY NA VYBAVENÍ NUTNO KONZULTOVAT S INVESTOREM PŘED ZAPOČETÍM VÝROBY.</p> <p>VÝROBEK VČETNĚ KOTVÍCÍCH PRVKŮ DO NOSNÝCH PROFILŮ SDK PŘÍČKY A VČETNĚ SYSTÉMOVÝCH ZTUŽUJÍCÍCH KOVOVÝCH NEBO DŘEVĚNÝCH VÝZTUH SDK PŘÍČKY.</p> <p>PROSTOR NAD VÝROBKEM DOPLNĚN PO STROP DVOJITOU DVOUVRSTVĚ OPLÁŠTĚNOU SDK KONSTRUKCÍ ZA POUŽITÍ UA PROFILŮ. HORNÍ ÚROVEŇ SKŘÍŇE SROVNAT S HORNÍ HRANOU ZÁRUBNĚ SOUSEDNÍCH DVEŘÍ!</p> <p>BAREVNOST A DEKOR: KORPUS SKŘÍŇE, ZÁDA, POLICE: HPL, PERLOVÉ ŠEDÁ U763 ST9, alt. HEDVÁBNĚ ŠEDÁ U707 ST9 ČELA A DVÍŘKA SKŘÍŇÍ: HPL, DUB CASELLA PŘÍRODNÍ SVĚTLÝ H1367 ST40</p> <p>UMÍSTĚNÍ: MÍSTNOST č. A1.1.150 - CHODBA ROZMĚR: š. 1050 x hl. 450 x v. cca 2200 mm</p>						
			-	1	-	-	-	1 ks

OZN.	SCHÉMA	POPIS	POČET					
			1PP	1NP	2NP	3NP	-	CELK.
31	<p>PŮDORYS</p> <p>doplnění po strop dvojité opláštěnou sdk konstrukcí</p> <p>3475</p> <p>2100 cca 2200</p> <p>450</p> <p>PODLAHA</p>	<p>VESTAVĚNÁ SKŘÍŇOVÁ SESTAVA SLOŽENÁ ZE ČTYŘ UZAMYKATELNÝCH DVOUKŘÍDLOVÝCH SKŘÍŇÍ S POLOHOVATELNÝMI POLICEMI, SKŘÍŇOVÁ SESTAVA NUTNO SKOORDINOVAT S NAVAZUJÍCÍMI KONSTRUKCEMI (STĚNY, PŘÍČKA). SKŘÍŇOVÁ SESTAVA VČETNĚ ZAD A BOČNIC.</p> <p>MATERIÁL: HPL VYSOKOTLACE LAMINOVANÁ OMYVATELNÁ A DEZINFIKOVATELNÁ DŘEVOTŘÍSKA TL. 18 mm. HRANY OPATŘENY NARÁŽECÍM PROFILEM (ABS HRANY) NA ČELECH KORPUSŮ. POVRCHOVÁ ÚPRAVA: VYSOKOTLAKÝ LAMINÁT (HPL) TL. 0,7 mm</p> <p>KOVÁNÍ OTEVÍRAVÝCH DVÍŘEK (ZÁVĚSY) MISKOVÉ S INTEGROVANÝM TLUMENÍM DOVŘENÍ ZAJIŠŤUJÍCÍ POMALÉ A TICHÉ ZAVÍRÁNÍ. ÚCHYTKY HLINÍKOVÉ SE ZAOBLENÝMI HRANAMI. ZÁMKY VLOŽKOVÉ VHODNÉ DO NÁBYTKU VČETNĚ VLOŽEK.</p> <p>SOKL PLNĚ OMYVATELNÝ, v = 100 mm</p> <p>PŘESNÉ DĚLENÍ A POŽADAVKY NA VYBAVENÍ NUTNO KONZULTOVAT S INVESTOREM PŘED ZAPOČETÍM VÝROBY.</p> <p>VÝROBEK VČETNĚ KOTVÍCÍCH PRVKŮ DO NOSNÝCH PROFILŮ SDK PŘÍČKY A VČETNĚ SYSTÉMOVÝCH ZTUŽUJÍCÍCH KOVOVÝCH NEBO DŘEVĚNÝCH VÝZTUH SDK PŘÍČKY.</p> <p>PROSTOR NAD VÝROBKEM DOPLNĚN PO STROP DVOJITOU DVOUVRSTVĚ OPLÁŠTĚNOU SDK KONSTRUKCÍ ZA POUŽITÍ UA PROFILŮ. HORNÍ ÚROVEŇ SKŘÍŇE SROVNAT S HORNÍ HRANOU ZÁRUBNĚ SOUSEDNÍCH DVEŘÍ!</p> <p>BAREVNOST A DEKOR: KORPUS SKŘÍŇE, ZÁDA, POLICE: HPL, PERLOVĚ ŠEDÁ U763 ST9, alt. HEDVÁBNĚ ŠEDÁ U707 ST9 ČELA A DVÍŘKA SKŘÍŇÍ: HPL, DUB CASELLA PŘÍRODNÍ SVĚTLÝ H1367 ST40</p> <p>UMÍSTĚNÍ: MÍSTNOST č. A1.1.150 - CHODBA ROZMĚR: š. 3475 x hl. 450 x v. cca 2200 mm</p>	-	1	-	-	-	1 ks

OZN.	SCHÉMA	POPIS	POČET					
			1PP	1NP	2NP	3NP	-	CELK.
I 32	<p>PŮDORYS</p> 	<p>VESTAVĚNÁ SKŘÍŇOVÁ SESTAVA SLOŽENÁ Z PĚTI UZAMYKATELNÝCH DVOUKŘÍDLOVÝCH SKŘÍŇÍ S POLOHOVATELNÝMI POLICEMI, SKŘÍŇOVÁ SESTAVA NUTNO SKOORDINOVAT S NAVAZUJÍCÍMI KONSTRUKCEMI (STĚNY, PŘÍČKA). SKŘÍŇOVÁ SESTAVA VČETNĚ ZAD A BOČNIC.</p> <p>MATERIÁL: HPL VYSOKOTLACE LAMINOVANÁ OMYVATELNÁ A DEZINFIKOVATELNÁ DŘEVOTŘÍSKA TL. 18 mm. HRANY OPATŘENY NARÁŽECÍM PROFILEM (ABS HRANY) NA ČELECH KORPUSŮ. POVRCHOVÁ ÚPRAVA: VYSOKOTLAKÝ LAMINÁT (HPL) TL. 0,7 mm</p> <p>KOVÁNÍ OTEVÍRAVÝCH DVÍŘEK (ZÁVĚSY) MISKOVÉ S INTEGROVANÝM TLUMENÍM DOVŘENÍ ZAJIŠŤUJÍCÍ POMALÉ A TICHÉ ZAVÍRÁNÍ. ÚCHYTKY HLINÍKOVÉ SE ZAOBLENÝMI HRANAMI. ZÁMKY VLOŽKOVÉ VHODNÉ DO NÁBYTKU VČETNĚ VLOŽEK.</p> <p>SOKL PLNĚ OMYVATELNÝ, v = 100 mm</p> <p>PŘESNÉ DĚLENÍ A POŽADAVKY NA VYBAVENÍ NUTNO KONZULTOVAT S INVESTOREM PŘED ZAPOČETÍM VÝROBY.</p> <p>VÝROBEK VČETNĚ KOTVÍCÍCH PRVKŮ DO NOSNÝCH PROFILŮ SDK PŘÍČKY A VČETNĚ SYSTÉMOVÝCH ZTUŽUJÍCÍCH KOVOVÝCH NEBO DŘEVĚNÝCH VÝZTUH SDK PŘÍČKY.</p> <p>PROSTOR NAD VÝROBKEM DOPLNĚN PO STROP DVOJITOU DVOUVRSTVĚ OPLÁŠTĚNOU SDK KONSTRUKCÍ ZA POUŽITÍ UA PROFILŮ. HORNÍ ÚROVEŇ SKŘÍŇĚ SROVNAT S HORNÍ HRANOU ZÁRUBNĚ SOUSEDNÍCH DVEŘÍ!</p> <p>BAREVNOST A DEKOR: KORPUS SKŘÍŇĚ, ZÁDA, POLICE: HPL, PERLOVĚ ŠEDÁ U763 ST9, alt. HEDVÁBNĚ ŠEDÁ U707 ST9 ČELA A DVÍŘKA SKŘÍŇÍ: HPL, DUB CASELLA PŘÍRODNÍ SVĚTLÝ H1367 ST40</p> <p>UMÍSTĚNÍ: MÍSTNOST č. A1.1.150 - CHODBA ROZMĚR: š. 4475 x hl. 450 x v. cca 2200 mm</p>						
			-	1	-	-	-	1 ks

OZN.	SCHÉMA	POPIS	POČET					
			1PP	1NP	2NP	3NP	-	CELK.
33		<p>u sloupu pod deskou L40/60/3 pro kotvení prac. desky do stěny a kabelový žlab</p> <p>obložení sloupu deskou</p> <p>zvýšená část stolu s policí</p> <p>nerezové nohy</p> <p>pracovní deska</p> <p>zvýšená část stolu s policí</p> <p>celoplošná pohledová deska</p> <p>obložení sloupu deskou</p> <p>pod deskou stolu kabelový žlab</p> <p>u sloupu pod deskou L40/60/3 pro kotvení prac. desky do stěny a kabelový žlab</p> <p>zvýšená část stolu s policí</p> <p>pracovní deska</p> <p>celoplošná pohledová deska</p> <p>nerezová noha</p> <p>pod deskou stolu kabelový žlab</p> <p>2x závěsná konstrukce pro PC</p> <p>pojízdný kontejner</p> <p>boční deska</p> <p>zvýšená část stolu s policí</p> <p>zavěsná konstrukce pro PC</p>						
<p>PRACOVNÍ STŮL VE STANOVIŠTI SISTER SESTÁVAJÍCÍ Z PRACOVNÍ DESKY VE TVARU L, ZVÝŠENÝCH ČÁSTÍ S POLICÍ, CELOPLOŠNÝCH POHLEDOVÝCH DÍLŮ BEZSPARĚ PŘECHÁZEJÍCÍCH NA ZVÝŠENOU ČÁST, BOČNÍCH DÍLŮ, OBLOŽENÍ SLOUPU A ČTYŘ NEREZOVÝCH NOH. TVAROVÉ ŘEŠENÍ DLE POHLEDOVÉHO SCHÉMATU. DO DESEK STOLŮ PROVEDENY NEREZOVÉ PRŮCHODKY PRO KABELÁŽ, POD PRACOVNÍMI DESKOU PROVEDEN ŽLAB PRO KABELÁŽ, SOUČÁSTÍ VÝROBKU ROVNĚŽ ČTYŘI ZÁVĚSNÉ KOVOVÉ ROZMĚROVĚ NASTAVITELNÁ KONSTRUKCE PRO UCHYCENÍ PC A DVA SAMOSTANÉ KONTEJNERY SE ČTYŘMI KOVOVÝMI POJEZOVÝMI KOLEČKY, SE ČTYŘMI VÝSUVNÝMI UZAMYKATELNÝMI ŽÁSUVKAMI (VŠECHNY JEDNÍM ZÁMKEM S VLOŽKOU), HORNÍ ŽÁSUVKA NIŽŠÍ PRO PSACÍ POTŘEBY, ÚCHYTKY HLINÍKOVÉ SE ZAOBLENÝMI HRANAMI.</p> <p>PO CELÉ DÉLCE PRACOVNÍ PLOCHY PŘILÉHAJÍCÍ K OBLOŽENÉMU SLOUPU PROVEDEN PRO KOTVENÍ UZAVŘENÝ PROFIL 60/40/3 (VČETNĚ ŠROUBŮ A VHODNÝCH HMOŽDINEK PRO KOTVENÍ DO ZDIVA NEBO SDK KONSTRUKCE (V SDK KONSTRUKCI BUDOU PROVEDENY SYSTÉMOVÉ DŘEVĚNÉ NEBO KOVOVÉ VÝZTUHY - SOUČÁST VÝROBKU)</p> <p>PŘED ZAPOČETÍM VÝROBY NUTNO PŘESNÉ ČLENĚNÍ SKONZULTOVAT S UŽIVATELEM!!</p> <p>MATERIÁL:</p> <p>HPL VYSOKOTLACE LAMINOVANÁ OMYVATELNÁ A DEZINFIKOVATELNÁ DŘEVOTŘÍŠKA TL. MIN. 25 mm (KONTEJNER TL. MIN 18 mm).</p> <p>VEŠKERÝ POVRCH ODOLNÝ PROTI OPOTŘEBENÍ, NÁRAZŮM A CHEMICKÝM ČISTIDLŮM.</p> <p>POVRCHOVÁ ÚPRAVA: VYSOKOTLAKÝ LAMINÁT (HPL) TL. 0,7 mm</p> <p>HRANY BUDOU ZHOTOVENY V BEZSPÁROVÉM PROVEDENÍ NAVAŘENÍM HRAN S POLYMEROVOU FUNKČNÍ VRSTVOU A PARAMETRY ODPOVÍDAJÍCÍ KVALITY VHODNÉ DO NEMOCNIČNÍHO PROVOZU.</p> <p>NA VÝROBEK BUDOU PLOŠNĚ NALEPENY OCHRANNÉ PÁSY - VIZ VÝROBEK P/1.</p> <p>BAREVNOST A DEKOR:</p> <p>PRACOVNÍ DESKA: PRACOVNÍ DESKA: HPL, DUB CASELLA PŘÍRODNÍ SVĚTLÝ H1367 ST40</p> <p>KONTEJNER: HPL, PERLOVÉ ŠEDÁ U763 ST9, alt. HEDVÁBNĚ ŠEDÁ U707 ST9</p> <p>KORPUS STOLU A OBLOŽENÍ SLOUPU: HPL, DUB CASELLA PŘÍRODNÍ SVĚTLÝ H1367 ST40</p> <p>UMÍSTĚNÍ: MÍSTNOST č. A.1.1-139 STANOVIŠTĚ PERSONÁLU</p> <p>ROZMĚR KONTEJNERŮ (2ks): 350 x 600 x 650 mm</p> <p>ROZMĚR STOLU: DLE SCHÉMA</p>			-	1	-	-	-	1 ks

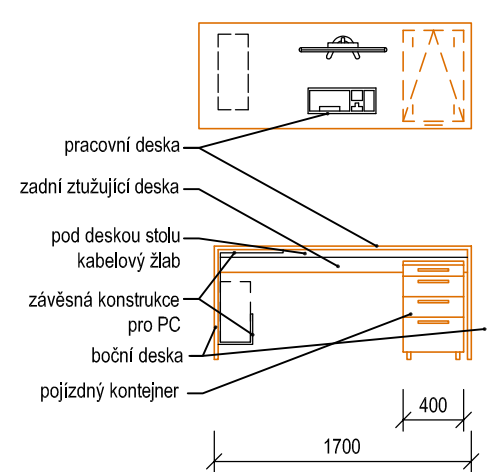
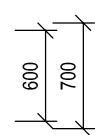
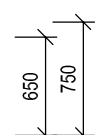
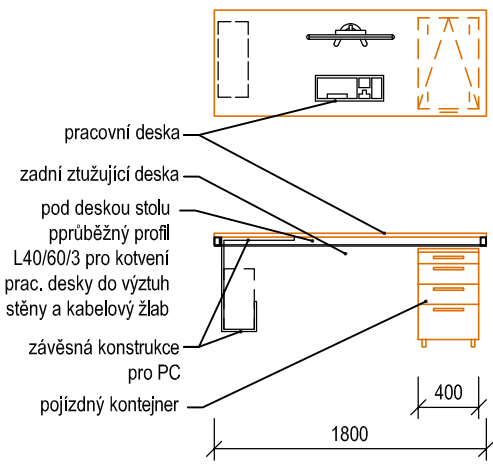

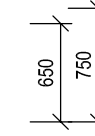
PŘED ZAPOČETÍM VÝROBY VŠECH VÝROBKŮ NUTNO PROVÉST SKUTEČNÉ ZAMĚŘENÍ NA STAVBĚ!

OZN.	SCHÉMA	POPIS	POČET					
			1PP	1NP	2NP	3NP	-	CELK.
I 34		<p>PŮDORYS</p> <p>POHLED</p> <p>MATERIÁL: HPL VYSOKOTLACE LAMINOVANÁ OMYVATELNÁ A DEZINFIKOVATELNÁ DŘEVOTŘÍSKA TL. MIN. 25 mm (KONTEJNER TL. MIN 18 mm). VEŠKERÝ POVRCH ODOLNÝ PROTI OPOTŘEBENÍ, NÁRAZŮM A CHEMICKÝM ČISTIDLŮM. POVRCHOVÁ ÚPRAVA: VYSOKOTLAKÝ LAMINÁT (HPL) TL. 0,7 mm HRANY BUDOU ZHOTOVENY V BEZESPÁROVÉM PROVEDENÍ NAVAŘENÍM HRAN S POLYMEROVOU FUNKČNÍ VRSTVOU A PARAMETRY ODPOVÍDAJÍCÍ KVALITY VHODNÉ DO NEMOCNIČNÍHO PROVOZU.</p> <p>BAREVNOST A DEKOR: PRACOVNÍ DESKA: HPL, DUB CASELLA PŘÍRODNÍ SVĚTLÝ H1367 ST40 KONTEJNER: HPL, PERLOVÉ ŠEDÁ U763 ST9, alt. HEDVÁBNĚ ŠEDÁ U707 ST9 KORPUS STOLU: HPL, DUB CASELLA PŘÍRODNÍ SVĚTLÝ H1367 ST40</p>		1				1 ks
I 35		<p>PŮDORYS</p> <p>POHLED</p> <p>MATERIÁL: HPL VYSOKOTLACE LAMINOVANÁ OMYVATELNÁ A DEZINFIKOVATELNÁ DŘEVOTŘÍSKA TL. MIN. 25 mm (KONTEJNER TL. MIN 18 mm). VEŠKERÝ POVRCH ODOLNÝ PROTI OPOTŘEBENÍ, NÁRAZŮM A CHEMICKÝM ČISTIDLŮM. POVRCHOVÁ ÚPRAVA: VYSOKOTLAKÝ LAMINÁT (HPL) TL. 0,7 mm HRANY BUDOU ZHOTOVENY V BEZESPÁROVÉM PROVEDENÍ NAVAŘENÍM HRAN S POLYMEROVOU FUNKČNÍ VRSTVOU A PARAMETRY ODPOVÍDAJÍCÍ KVALITY VHODNÉ DO NEMOCNIČNÍHO PROVOZU.</p> <p>BAREVNOST A DEKOR: PRACOVNÍ DESKA: HPL, DUB CASELLA PŘÍRODNÍ SVĚTLÝ H1367 ST40 KONTEJNER: HPL, PERLOVÉ ŠEDÁ U763 ST9, alt. HEDVÁBNĚ ŠEDÁ U707 ST9 KORPUS STOLU: HPL, DUB CASELLA PŘÍRODNÍ SVĚTLÝ H1367 ST40</p> <p>pod deskou stolu průběžný profil L40/60/3 pro kotvení prac. desky do výztuh stěny</p>		2				2 ks

PŘED ZAPOČETÍM VÝROBY VŠECH VÝROBKŮ NUTNO PROVÉST SKUTEČNÉ ZAMĚŘENÍ NA STAVBĚ!

OZN.	SCHÉMA	POPIS	POČET					
			1PP	1NP	2NP	3NP	-	CELK.
I 36	<p>PŮDORYS</p> <p>POHLED</p> <p>pracovní deska zadní ztužující deska pod deskou stolu kabelový žlab závěsná konstrukce pro PC boční deska pojízdný kontejner</p> <p>pod deskou stolu průběžný profil L40/60/3 pro kotvení prac. desky do výztuh stěny</p>	<p>MATERIÁL:</p> <p>HPL VYSOKOTLACE LAMINOVANÁ OMYVATELNÁ A DEZINFIKOVATELNÁ DŘEVOTŘÍSKA TL. MIN. 25 mm (KONTEJNER TL. MIN 18 mm). VEŠKERÝ POVRCH ODOLNÝ PROTI OPOTŘEBENÍ, NÁRAZŮM A CHEMICKÝM ČISTIDLŮM. POVRCHOVÁ ÚPRAVA: VYSOKOTLAKÝ LAMINÁT (HPL) TL. 0,7 mm HRANY BUDOU ZHOTOVENY V BEZESPÁROVÉM PROVEDENÍ NAVAŘENÍM HRAN S POLYMEROVOU FUNKČNÍ VRSTVOU A PARAMETRY ODPOVÍDAJÍCÍ KVALITY VHODNÉ DO NEMOCNIČNÍHO PROVOZU.</p> <p>BAREVNOST A DEKOR:</p> <p>PRACOVNÍ DESKA: HPL, DUB CASELLA PŘÍRODNÍ SVĚTLÝ H1367 ST40</p> <p>KONTEJNER: HPL, PERLOVĚ ŠEDÁ U763 ST9, alt. HEDVÁBNĚ ŠEDÁ U707 ST9</p> <p>KORPUS STOLU: HPL, DUB CASELLA PŘÍRODNÍ SVĚTLÝ H1367 ST40</p>	-	3	-	-	-	3 ks
I 37	<p>PŮDORYS</p> <p>POHLED</p> <p>pracovní deska zadní ztužující deska pod deskou stolu kabelový žlab závěsná konstrukce pro PC boční deska pojízdný kontejner</p>	<p>MATERIÁL:</p> <p>HPL VYSOKOTLACE LAMINOVANÁ OMYVATELNÁ A DEZINFIKOVATELNÁ DŘEVOTŘÍSKA TL. MIN. 25 mm (KONTEJNER TL. MIN 18 mm). VEŠKERÝ POVRCH ODOLNÝ PROTI OPOTŘEBENÍ, NÁRAZŮM A CHEMICKÝM ČISTIDLŮM. POVRCHOVÁ ÚPRAVA: VYSOKOTLAKÝ LAMINÁT (HPL) TL. 0,7 mm HRANY BUDOU ZHOTOVENY V BEZESPÁROVÉM PROVEDENÍ NAVAŘENÍM HRAN S POLYMEROVOU FUNKČNÍ VRSTVOU A PARAMETRY ODPOVÍDAJÍCÍ KVALITY VHODNÉ DO NEMOCNIČNÍHO PROVOZU.</p> <p>BAREVNOST A DEKOR:</p> <p>PRACOVNÍ DESKA: HPL, DUB CASELLA PŘÍRODNÍ SVĚTLÝ H1367 ST40</p> <p>KONTEJNER: HPL, PERLOVĚ ŠEDÁ U763 ST9, alt. HEDVÁBNĚ ŠEDÁ U707 ST9</p> <p>KORPUS STOLU: HPL, DUB CASELLA PŘÍRODNÍ SVĚTLÝ H1367 ST40</p>	-	2	-	-	-	2 ks

PŘED ZAPOČETÍM VÝROBY VŠECH VÝROBKŮ NUTNO PROVÉST SKUTEČNÉ ZAMĚŘENÍ NA STAVBĚ!

OZN.	SCHÉMA	POPIS	POČET					
			1PP	1NP	2NP	3NP	-	CELK.
I 38	 <p>pracovní deska zadní ztužující deska pod deskou stolu kabelový žlab závěsná konstrukce pro PC boční deska pojízdňý kontejner</p>	<p>PŮDORYS</p>  <p>POHLED</p> 	<p>MATERIÁL:</p> <p>HPL VYSOKOTLACE LAMINOVANÁ OMYVATELNÁ A DEZINFIKOVATELNÁ DŘEVOTŘÍSKA TL. MIN. 25 mm (KONTEJNER TL. MIN 18 mm). VEŠKERÝ POVRCH ODOLNÝ PROTI OPOTŘEBENÍ, NÁRAZŮM A CHEMICKÝM ČISTIDLŮM. POVRCHOVÁ ÚPRAVA: VYSOKOTLAKÝ LAMINÁT (HPL) TL. 0,7 mm HRANY BUDOU ZHOTOVENY V BEZESPÁROVÉM PROVEDENÍ NAVAŘENÍM HRAN S POLYMEROVOU FUNKČNÍ VRSTVOU A PARAMETRY ODPOVÍDAJÍCÍ KVALITY VHODNÉ DO NEMOCNIČNÍHO PROVOZU.</p> <p>BAREVNOST A DEKOR:</p> <p>PRACOVNÍ DESKA: HPL, DUB CASELLA PŘÍRODNÍ SVĚTLÝ H1367 ST40</p> <p>KONTEJNER: HPL, PERLOVÉ ŠEDÁ U763 ST9, alt. HEDVÁBNĚ ŠEDÁ U707 ST9</p> <p>KORPUS STOLU: HPL, DUB CASELLA PŘÍRODNÍ SVĚTLÝ H1367 ST40</p>					
			<p>PRACOVNÍ STŮL PRO JEDNO PRACOVNÍ MÍSTO DO VYŠETŘOVNY SESTÁVAJÍCÍ Z PRACOVNÍ DESKY, SVISLÝCH BOČNÍCH DESEK VYNÁŠEJÍCÍCH PRACOVNÍ DESKU A ZADNÍ ZTUŽUJÍCÍ DESKY. TVAROVÉ ŘEŠENÍ DLE POHLEDOVÉHO SCHÉMATU. DO DESKY STOLU PROVEDENY NEREZOVÉ PRŮCHODKY PRO KABELÁŽ, POD PRACOVNÍ DESKOU PROVEDEN ŽLAB PRO KABELÁŽ, PO STRANĚ STOLU OSAZENÁ ZÁVĚSNÁ KOVOVÁ ROZMĚROVĚ NASTAVITELNÁ KONSTRUKCE PRO UCHYCENÍ PC. SOUČÁSTÍ STOLU SAMOSTANÝ KONTEJNER SE ČTYŘMI KOVOVÝMI POJEZDOVÝMI KOLEČKY, SE ČTYŘMI VÝSUVNÝMI UZAMYKATELNÝMI ZÁSUVKAMI (VŠECHNY JEDNÍM ZÁMKEM S VLOŽKOU), HORNÍ ZÁSUVKA NÍZKÁ PRO PSACÍ POTŘEBY, SPODNÍ PAK VYŠŠÍ NA OSOBNÍ VĚCI. ÚCHYTKY HLINÍKOVÉ SE ZAOBLENÝMI HRANAMI. VÝROBEK VČETNĚ KOTVICÍCH PRVKŮ DO NOSNÝCH PROFILŮ SDK PŘÍČKY A VČETNĚ SYSTÉMOVÝCH ZTUŽUJÍCÍCH KOVOVÝCH NEBO DŘEVĚNÝCH VÝZTUH SDK PŘÍČKY. PŘED ZAPOČETÍM VÝROBY NUTNO SKOORDINOVAT VELIKOST VÝROBKU SE SKUTEČNÝMI PROSTOROVÝMI MOŽNOSTMI MÍSTNOSTI, NEBO PŘÍPADNÝM DALŠÍM NAVAZUJÍCÍM VYBAVENÍM MÍSTNOSTI.</p> <p>UMÍSTĚNÍ: MÍSTNOSTI VYŠETŘOVEN A VÝŠ. BOXŮ č. A.1.1-103, č. A.1.1-104, č. A.1.1-107, č. A.1.1-108, č. A.1.1-109, č. A.1.1-111</p> <p>ROZMĚR KONTEJNERU: 400 x 600 x 650 mm</p> <p>ROZMĚR STOLU: 1700 x 700 x 750 mm</p>					
I 39	 <p>pracovní deska zadní ztužující deska pod deskou stolu průběžný profil L40/60/3 pro kotvení prac. desky do výztuh stěny a kabelový žlab závěsná konstrukce pro PC pojízdňý kontejner</p>	<p>PŮDORYS</p>  <p>POHLED</p> 	<p>MATERIÁL:</p> <p>HPL VYSOKOTLACE LAMINOVANÁ OMYVATELNÁ A DEZINFIKOVATELNÁ DŘEVOTŘÍSKA TL. MIN. 25 mm (KONTEJNER TL. MIN 18 mm). VEŠKERÝ POVRCH ODOLNÝ PROTI OPOTŘEBENÍ, NÁRAZŮM A CHEMICKÝM ČISTIDLŮM. POVRCHOVÁ ÚPRAVA: VYSOKOTLAKÝ LAMINÁT (HPL) TL. 0,7 mm HRANY BUDOU ZHOTOVENY V BEZESPÁROVÉM PROVEDENÍ NAVAŘENÍM HRAN S POLYMEROVOU FUNKČNÍ VRSTVOU A PARAMETRY ODPOVÍDAJÍCÍ KVALITY VHODNÉ DO NEMOCNIČNÍHO PROVOZU.</p> <p>BAREVNOST A DEKOR:</p> <p>PRACOVNÍ DESKA: HPL, DUB CASELLA PŘÍRODNÍ SVĚTLÝ H1367 ST40</p> <p>KONTEJNER: HPL, PERLOVÉ ŠEDÁ U763 ST9, alt. HEDVÁBNĚ ŠEDÁ U707 ST9</p> <p>KORPUS STOLU: HPL, DUB CASELLA PŘÍRODNÍ SVĚTLÝ H1367 ST40</p>					
			<p>PRACOVNÍ STŮL PRO JEDNO PRACOVNÍ MÍSTO DO VYŠETŘOVNY SESTÁVAJÍCÍ Z PRACOVNÍ DESKY, PRŮBĚŽNÉHO PROFILU L40/60/3 PRO KOTVENÍ PRAC. DESKY STOLU DO SYSTÉMOVÝCH VÝZTUH SDK PŘÍČKY. TVAROVÉ ŘEŠENÍ DLE POHLEDOVÉHO SCHÉMATU. DO DESKY STOLU PROVEDENY NEREZOVÉ PRŮCHODKY PRO KABELÁŽ, POD PRACOVNÍ DESKOU PROVEDEN ŽLAB PRO KABELÁŽ, PO STRANĚ STOLU OSAZENÁ ZÁVĚSNÁ KOVOVÁ ROZMĚROVĚ NASTAVITELNÁ KONSTRUKCE PRO UCHYCENÍ PC. SOUČÁSTÍ STOLU SAMOSTANÝ KONTEJNER SE ČTYŘMI KOVOVÝMI POJEZDOVÝMI KOLEČKY, SE ČTYŘMI VÝSUVNÝMI UZAMYKATELNÝMI ZÁSUVKAMI (VŠECHNY JEDNÍM ZÁMKEM S VLOŽKOU), HORNÍ ZÁSUVKA NÍZKÁ PRO PSACÍ POTŘEBY, SPODNÍ PAK VYŠŠÍ NA OSOBNÍ VĚCI. ÚCHYTKY HLINÍKOVÉ SE ZAOBLENÝMI HRANAMI. VÝROBEK VČETNĚ KOTVICÍCH PRVKŮ DO NOSNÝCH PROFILŮ SDK PŘÍČKY A VČETNĚ SYSTÉMOVÝCH ZTUŽUJÍCÍCH KOVOVÝCH NEBO DŘEVĚNÝCH VÝZTUH SDK PŘÍČKY. PŘED ZAPOČETÍM VÝROBY NUTNO SKOORDINOVAT VELIKOST VÝROBKU SE SKUTEČNÝMI PROSTOROVÝMI MOŽNOSTMI MÍSTNOSTI, NEBO PŘÍPADNÝM DALŠÍM NAVAZUJÍCÍM VYBAVENÍM MÍSTNOSTI.</p> <p>UMÍSTĚNÍ: MÍSTNOSTI VYŠETŘOVEN A VÝŠ. BOXŮ č. A.1.1-138</p> <p>ROZMĚR KONTEJNERU: 400 x 600 x 650 mm</p> <p>ROZMĚR STOLU: 1800 x 700 x 750 mm</p>					

PŘED ZAPOČETÍM VÝROBY VŠECH VÝROBKŮ NUTNO PROVÉST SKUTEČNÉ ZAMĚŘENÍ NA STAVBĚ!

OZN.	SCHÉMA	POPIS	POČET					
			1PP	1NP	2NP	3NP	-	CELK.
I 40		<p>PŮDORYS</p> <p>MATERIÁL: HPL VYSOKOTLACE LAMINOVANÁ OMYVATELNÁ A DEZINFIKOVATELNÁ DŘEVOTŘÍSKA TL. MIN. 25 mm (KONTEJNER TL. MIN 18 mm). VEŠKERÝ POVRCH ODOLNÝ PROTI OPOTŘEBENÍ, NÁRAZŮM A CHEMICKÝM ČISTIDLŮM. POVRCHOVÁ ÚPRAVA: VYSOKOTLAKÝ LAMINÁT (HPL) TL. 0,7 mm HRANY BUDOU ZHOTOVENY V BEZESPÁROVÉM PROVEDENÍ NAVAŘENÍM HRAN S POLYMEROVOU FUNKČNÍ VRSTVOU A PARAMETRY ODPOVÍDAJÍCÍ KVALITY VHDNÉ DO NEMOCNIČNÍHO PROVOZU.</p> <p>POHLED</p> <p>BAREVNOST A DEKOR: PRACOVNÍ DESKA: HPL, DUB CASELLA PŘÍRODNÍ SVĚTLÝ H1367 ST40 KONTEJNER: HPL, PERLOVĚ ŠEDÁ U763 ST9, alt. HEDVÁBNĚ ŠEDÁ U707 ST9 KORPUS STOLU: HPL, DUB CASELLA PŘÍRODNÍ SVĚTLÝ H1367 ST40</p>						
<p>PRACOVNÍ STŮL PRO JEDNO PRACOVNÍ MÍSTO DO OVLADOVNY SESTÁVAJÍCÍ Z PRACOVNÍ DESKY, PRŮBĚŽNÉHO PROFILU L/40L60/3 PRO KOTVENÍ PRAC. DESKY STOLU DO SYSTÉMOVÝCH VÝZTUH SDK PŘÍČKY. TVAROVÉ ŘEŠENÍ DLE POHLEDOVÉHO SCHÉMATU. DO DESKY STOLU PROVEDENY NEREZOVÉ PRŮCHODKY PRO KABELÁŽ, POD PRACOVNÍ DESKOU PROVEDEN ŽLAB PRO KABELÁŽ, PO STRANĚ STOLU OSAZENA ZÁVĚSNÁ KOVOVÁ ROZMĚROVĚ NASTAVITELNÁ KONSTRUKCE PRO UCHYCENÍ PC. SOUČÁSTÍ STOLU SAMOSTANÝ KONTEJNER SE ČTYŘMI KOVOVÝMI POJEZDOVÝMI KOLEČKY, SE ČTYŘMI VÝSUVNÝMI UZAMYKATELNÝMI ZÁSUVKAMI (VŠECHNY JEDNÍM ZÁMKEM S VLOŽKOU), HORNÍ ZÁSUVKA NÍZKÁ PRO PSACÍ POTŘEBY, SPODNÍ PAK VYŠŠÍ NA OSOBNÍ VĚCI. ÚCHYTKY HLINÍKOVÉ SE ZAOBLENÝMI HRANAMI. VÝROBEK VČETNĚ KOTVÍCÍCH PRVKŮ DO NOSNÝCH PROFILŮ SDK PŘÍČKY A VČETNĚ SYSTÉMOVÝCH ZTUŽUJÍCÍCH KOVOVÝCH NEBO DŘEVĚNÝCH VÝZTUH SDK PŘÍČKY. PŘED ZAPOČETÍM VÝROBY NUTNO SKOORDINOVAT VELIKOST VÝROBKU SE SKUTEČNÝMI PROSTOROVÝMI MOŽNOSTMI MÍSTNOSTI, NEBO PŘÍPADNÝM DALŠÍM NAVAŽUJÍCÍM VYBAVENÍM MÍSTNOSTI.</p> <p>UMÍSTĚNÍ: MÍSTNOSTI VYŠETŘOVEN A VYŠ. BOXU č. A.1.1-138</p> <p>ROZMĚR KONTEJNERU: 400 x 600 x 650 mm</p> <p>ROZMĚR STOLU: 1800 x 800 x 750 mm</p>			-	1	-	-	-	1 ks
I 41		<p>PŮDORYS</p> <p>MATERIÁL: HPL VYSOKOTLACE LAMINOVANÁ OMYVATELNÁ A DEZINFIKOVATELNÁ DŘEVOTŘÍSKA TL. MIN. 25 mm (KONTEJNER TL. MIN 18 mm). VEŠKERÝ POVRCH ODOLNÝ PROTI OPOTŘEBENÍ, NÁRAZŮM A CHEMICKÝM ČISTIDLŮM. POVRCHOVÁ ÚPRAVA: VYSOKOTLAKÝ LAMINÁT (HPL) TL. 0,7 mm HRANY BUDOU ZHOTOVENY V BEZESPÁROVÉM PROVEDENÍ NAVAŘENÍM HRAN S POLYMEROVOU FUNKČNÍ VRSTVOU A PARAMETRY ODPOVÍDAJÍCÍ KVALITY VHDNÉ DO NEMOCNIČNÍHO PROVOZU.</p> <p>POHLED</p> <p>BAREVNOST A DEKOR: PRACOVNÍ DESKA: HPL, DUB CASELLA PŘÍRODNÍ SVĚTLÝ H1367 ST40 KONTEJNER: HPL, PERLOVĚ ŠEDÁ U763 ST9, alt. HEDVÁBNĚ ŠEDÁ U707 ST9 KORPUS STOLU: HPL, DUB CASELLA PŘÍRODNÍ SVĚTLÝ H1367 ST40</p>						
<p>PRACOVNÍ STŮL PRO JEDNO PRACOVNÍ MÍSTO DO OVLADOVNY SESTÁVAJÍCÍ Z PRACOVNÍ DESKY, NEREZ. NOHY, PRŮBĚŽNÉHO PROFILU L/40L60/3 PRO KOTVENÍ PRAC. DESKY STOLU DO SYSTÉMOVÝCH VÝZTUH SDK PŘÍČKY. TVAROVÉ ŘEŠENÍ DLE POHLEDOVÉHO SCHÉMATU. DO DESKY STOLU PROVEDENY NEREZOVÉ PRŮCHODKY PRO KABELÁŽ, POD PRACOVNÍ DESKOU PROVEDEN ŽLAB PRO KABELÁŽ, PO STRANĚ STOLU OSAZENA ZÁVĚSNÁ KOVOVÁ ROZMĚROVĚ NASTAVITELNÁ KONSTRUKCE PRO UCHYCENÍ PC. SOUČÁSTÍ STOLU SAMOSTANÝ KONTEJNER SE ČTYŘMI KOVOVÝMI POJEZDOVÝMI KOLEČKY, SE ČTYŘMI VÝSUVNÝMI UZAMYKATELNÝMI ZÁSUVKAMI (VŠECHNY JEDNÍM ZÁMKEM S VLOŽKOU), HORNÍ ZÁSUVKA NÍZKÁ PRO PSACÍ POTŘEBY, SPODNÍ PAK VYŠŠÍ NA OSOBNÍ VĚCI. ÚCHYTKY HLINÍKOVÉ SE ZAOBLENÝMI HRANAMI. VÝROBEK VČETNĚ KOTVÍCÍCH PRVKŮ DO NOSNÝCH PROFILŮ SDK PŘÍČKY A VČETNĚ SYSTÉMOVÝCH ZTUŽUJÍCÍCH KOVOVÝCH NEBO DŘEVĚNÝCH VÝZTUH SDK PŘÍČKY. PŘED ZAPOČETÍM VÝROBY NUTNO SKOORDINOVAT VELIKOST VÝROBKU SE SKUTEČNÝMI PROSTOROVÝMI MOŽNOSTMI MÍSTNOSTI, NEBO PŘÍPADNÝM DALŠÍM NAVAŽUJÍCÍM VYBAVENÍM MÍSTNOSTI.</p> <p>UMÍSTĚNÍ: MÍSTNOST OVLADOVNY č. A.1.1-123</p> <p>ROZMĚR KONTEJNERU: 400 x 600 x 650 mm</p> <p>ROZMĚR STOLU: 2350 (1650) x 700 x 750 mm</p>			-	1	-	-	-	~1 ks

PŘED ZAPOČETÍM VÝROBY VŠECH VÝROBKŮ NUTNO PROVÉST SKUTEČNÉ ZAMĚŘENÍ NA STAVBĚ!